



阿里巴巴
Official Alibaba



企业网站
Corporate Website



企业抖音号
Enterprise Tiktok



微信视频号
Wechat Video



国家高新技术企业
National High-tech Enterprise

行动派设计 135-9063-4145



智能/自动化一体解决方案

HRCIK 洪锐数控

智能/自动化一体解决方案

DESIGN 2025-

佛山市南海洪锐机械制造有限公司
Foshan Nanhai Hong Rui Machinery Manufacturing Co.,Ltd

越南洪锐贸易有限公司
Vietnam Hong Rui Trading Co.,Ltd

中国地址 (China Add)

一厂: 广东省佛山市南海区桂城街道夏南二上元西工业区自编66号
二厂: 广东省佛山市高明区明城镇高明大道西165号A座厂房

Factory One: No. 66, Self-compiled, Yuanxi Industrial Zone, Xiannan No.2 Shangyuan, Guicheng Sub-district, Nanhai District, Foshan City, Guangdong Province

Factory 2: Building A, No. 165, West Gaoming Avenue, Mingcheng Town, Gaoming District, Foshan City, Guangdong Province

电话 (Phone): 0086-757-81271679

传真 (Fax): 0086-757-86792725

邮箱 (Mailbox): yanghai600@163.com QQ: 813510859

网址 (Web): <https://www.hongruis.com/>

越南地址 (Vietnam add)


Ô số 4, Lô G, Khu nhà ở C2, C4 thuộc khu đô thị mới khu liên hiệp dịch vụ-đô thị Bình Dương, Phường Phú Hòa, TP Thủ Dầu Một, Tỉnh Bình Dương

产品不断更新中, 参数如有更改不另行通知, 图片仅供参考以实物为准
The product is constantly being updated. If there are any changes to the parameters, no further notice will be given.
The pictures are for reference only and the actual product shall prevail



Intelligent / Automated
Integrated Solution

广东南海工厂 Guangdong Nanhai Factory



广东高明工厂 Guangdong Gaoming Factory



Even What You Think !

智能 / 自动化一体解决方案

Intelligent / Automated Integrated Solution

 **HRCI 洪锐数控**

**车
你所想**



智能/自动化一体解决方案
Intelligent /automated integrated solution



Even What You Think!

16年

发展历史
Development History

150人

现有员工
Employees

15,000m²

占地面积
Floor Area

ABOUT US 关于我们

Founded on August 8, 2008, Foshan Nanhai Hongrui Machinery Manufacturing Co., Ltd. is a professional manufacturer of related equipment for furniture, logistics, packaging and other industries. The main products are ground rolling line and panel furniture production connection. Travel trucks, hydraulic lifts, turning machines, logistics conveyor lines and various non-standard automated production equipment, all kinds of rollers.

Hongrui Company adheres to the professional, focused and efficient management policy. It has strong technical force and product development capability and professional after-sales service team. It can provide customers with the whole layout planning, various automatic transmission and transmission scheme design, and guarantee the customer's site. Installation management, providing quick response after sales for customer equipment use.

佛山市南海洪锐机械制造有限公司成立于2008年8月8日，是一家专业为家具、物流、包装等行业提供相关设备的生产厂家，主营产品有地滚线、板式家具生产连线、游移车、液压升降机、转弯机、物流运输线以及各种非标自动化生产设备、各式滚筒等。

洪锐公司秉承专业、专注、高效的经营方针，具备雄厚的技术力量与产品开发能力和专业的售后服务团队，可以提供整场布局规划，各式自动化输送传送方案设计，保障客户现场的安装管理，为客户设备使用提供售后快速响应。



智能/自动化一体解决方案
Intelligent /automated integrated solution



R&D and Manufacturing 研发制造

研发团队 R&D Team



机加工 Machining workshop



注塑工艺 Injection molding process



车铣工艺 Turning and milling process



喷漆工艺 Painting process



装配检验 Assembly inspection



空间场地
Space venue

根据客户要求，从车间分区、设备布局、人员配置等方面，为客户量身定制完美匹配的智造方案。

According to customer requirements, from the workshop partition, equipment layout, staffing, etc., tailor-made matching solutions for customers

智能科技
Intelligent Technology

简单易用且功能强大的精准设计，智能拆单无需人工介入；所有物料清单及装配示意全部一次生成，让信息流畅通无阻，让自动化柔性灵活。

Simple and easy to use and powerful precision design, intelligent splitting without manual intervention; all bills of materials and assembly instructions are generated all at once, so that information flow is unimpeded, making automation flexible and flexible

自动化升级
Automated upgrade

专业的解决方案，助力企业自动化升级，真正实现定制规模化生产，建立标准化管理，打造效率更大品牌。

According to customer requirements, from the workshop partition, equipment layout, staffing, etc., tailor-made matching solutions for customers



Even What You Think!

55项
专利证书
Patent certificate





智能/自动化一体解决方案
Intelligent / automated integrated solution



部分国内客户展示 Partial domestic customer display



部分国外客户展示 Partial presentation by foreign clients



Delivery Services 交付服务

20+
出口国家
Export countries

2000+
服务客户
Serving customers






智能/自动化一体解决方案
Intelligent /automated integrated solution



目录索引 Catalog



生产线解决方案 Production line solutions

- 木门智能生产线
Intelligent production line for wooden doors P01
- 定制家具生产线（案例）
Customized Furniture Production Line (Case) P05
- 板式家具无人生产线
Unmanned production line for panel furniture P07
- 智能分拣线
Intelligent sorting line P11
- 包装生产线
packaging production line P15
- 门窗智能生产线
Intelligent production line for doors and windows P17
- 原木智能生产线
Intelligent production line for logs P19

全面解决自动化难题

为您提供最优质的服务，一整套生产线解决方案、
工艺段连线方案、产品设备应用供你所需

Comprehensively solve automation problems

Provide you with the best quality service, a complete set of production line solutions,
Process section connection scheme, product equipment application for your needs



工艺段连线方案 Process section connection plan

开料工艺段 Cutting process section

- CNC一拖二连线
CNC one-to-two connection P21
- 开料机上下料平台
The loading and unloading platform of the panel saw P23
- 立体配板仓
Three-dimensional plate distribution warehouse P24

封边工艺段 Edge banding process section

- 封边机双排直辊左右连线
Dual-Roller Inline Edge Bander (Left/Right Linked) P26
- 封边机双排斜辊左右连线
Twin-Angled-Roller Edge Bander (Bilateral Synchronized) P27
- 封边机单排斜辊左右连线
Mono-Angled-Roller Edge Bander (Bilateral Sync) P28
- 四单端封边机连线
Four single-ended edge banding machine connection P29
- 封边机同向回转连线
Co-Rotating Linked Edge Banding Machine P31
- 弯道/皮带机回转线
Curves/belt conveyor slewing line P32

钻孔工艺段 Drilling process section

- 四台六面钻连线
Four six-sided drill connection P34
- 六面钻自动进出料台
Six-sided drill automatic feeding and discharging table P35
- 六面钻回转连线
Six-sided drill rotary connection P36
- 六面钻侧出料台
Six-sided drill side discharge table P37
- 自动排钻连线
Automatic drilling connection P38



产品设备应用 Product equipment application

- 龙门机设备系列
Gantry crane equipment series P39
- 封边机设备系列
Edge banding machine equipment series P45
- 六面钻设备系列
Six-sided drilling equipment series P55
- 分拣线设备系列
Sorting line equipment series P59
- RGV设备系列
RGV equipment series P67
- 动力输送设备系列
Power transmission equipment series P72
- 翻板机设备系列
Flip board machine equipment series P76
- 链条输送机设备系列
Chain conveyor equipment series P78
- 四面刨上下料设备系列
Four-sided planer loading/unloading equipment series P80
- 皮带机设备系列
Belt conveyor equipment series P81
- 无动力输送系列
Unpowered transmission series P90
- 轨道游移车设备系列
Track travelling vehicle equipment series P91
- 升降机设备系列
Lift equipment series P93
- 万向球平台设备系列
Universal ball platform equipment series P103
- 气浮台设备系列
Air flotation platform equipment series P104
- 非标定制系列
Non-standard customized series P105
- 粉尘清扫系列
Dust cleaning series P109
- 滚筒系列
Drum series P110



生产线解决方案
Production line solutions



木门智能生产线

产能输出：1000扇门/天
人员配置：2-3人
工程周期：30天
适用范围：免漆门、油漆门

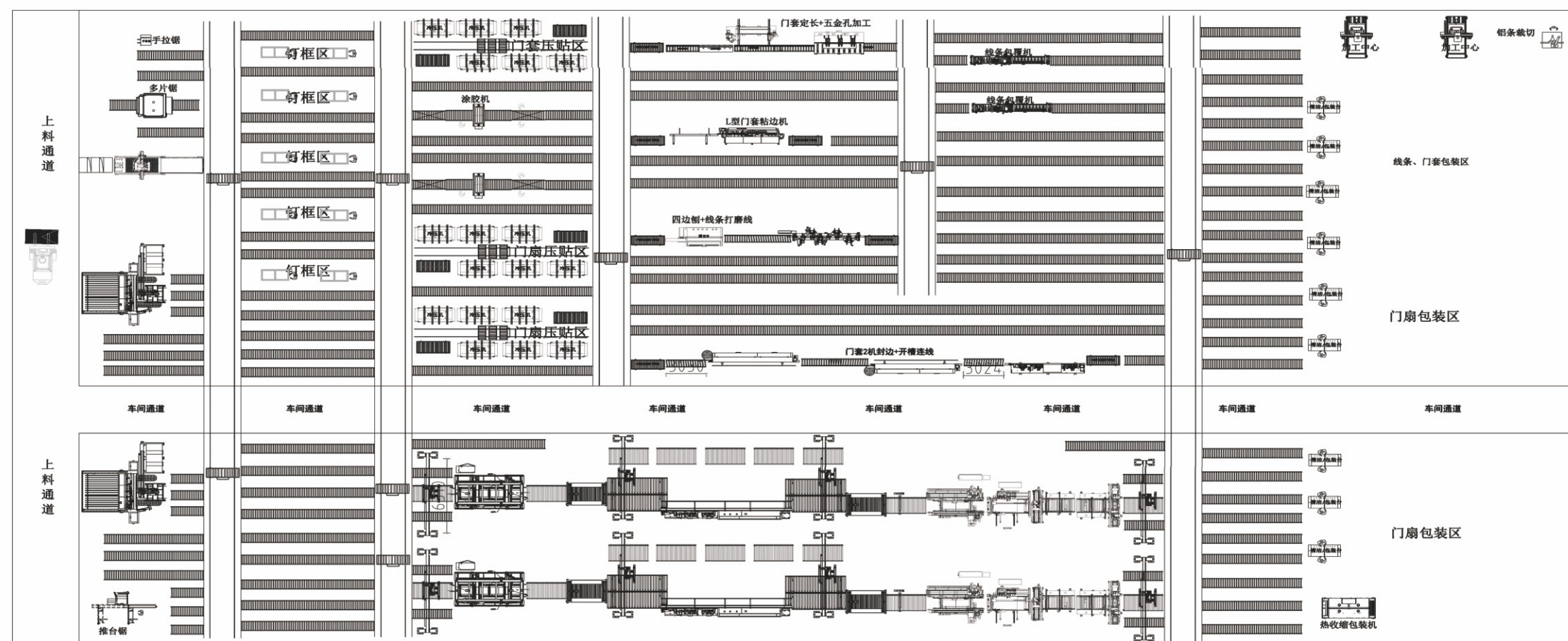
HR-M1000

Wooden Door Intelligent Production Line

Capacity output: 1000 doors/day
Staffing: 2-3 people
Engineering period: 30 days
Scope of application: Paint free door, paint door



观看现场视频



a 上下料工艺段

工艺说明

通过龙门机自动上料将门板输送至四边锯，完成门板的四边规方工艺

可选配设备方案

龙门机自动上下料、动力输送辊台



Four-side sawing process section

Process Description: Through the gantry machine automatic feeding, the door panel is transported to the four side saw to complete the four side square process of the door panel.

Optional equipment solution: Gantry crane automatic feeding and unloading, power transfer roller table



b 四边裁切工艺段

工艺说明

将门扇进行四边裁切

可选配设备方案

裁切工段前输送辊台需配对中机构



Intelligent cache process section

Process Description: Cut the four sides of the door leaf

Optional equipment solution: Alignment mechanism is required for front conveyor table of cutting section



c 封边机回转工艺段

工艺说明

门板在此工作区完成两边或四边的封边工艺

可选配设备方案

旋转龙门机、封边机左右连线或同向回转线



Edge banding machine rotation process section

Process Description: Door panels complete edge sealing on both or all sides in this work area

Optional equipment solution: Rotary gantry crane, edge sealing machine left and right connections or in the same direction rotary line



e 锁孔合页工艺段

工艺说明

通过式锁孔合页孔加工，一次完成锁孔合页孔打孔作业

可选配设备方案

龙门机上下料、升降机上料



Sanding process section


Process Description: Through the processing of the locking hole and the closure hole, the hole punching of the locking hole and the closure hole can be completed at one time.

Optional equipment solution: Loading and unloading of gantry crane and elevator





生产线解决方案
Production line solutions




定制家具生产线 (案例)

产能输出: 1500m²/天
人员配置: 35人
工程周期: 60天
适用范围: 板式家具、办公家具、橱柜衣柜

HR-DZ01

Custom furniture production line (case)

Capacity output: 1500 Square / day
Staffing: 35 persons
Project period: 60 days
Scope of application: panel furniture, office furniture, cabinet, wardrobe





生产线解决方案
Production line solutions



板式家具无人生产线

产能输出: 600m²/天
人员配置: 2人
工程周期: 60天
适用范围: 板式家具、办公家具、橱柜衣柜

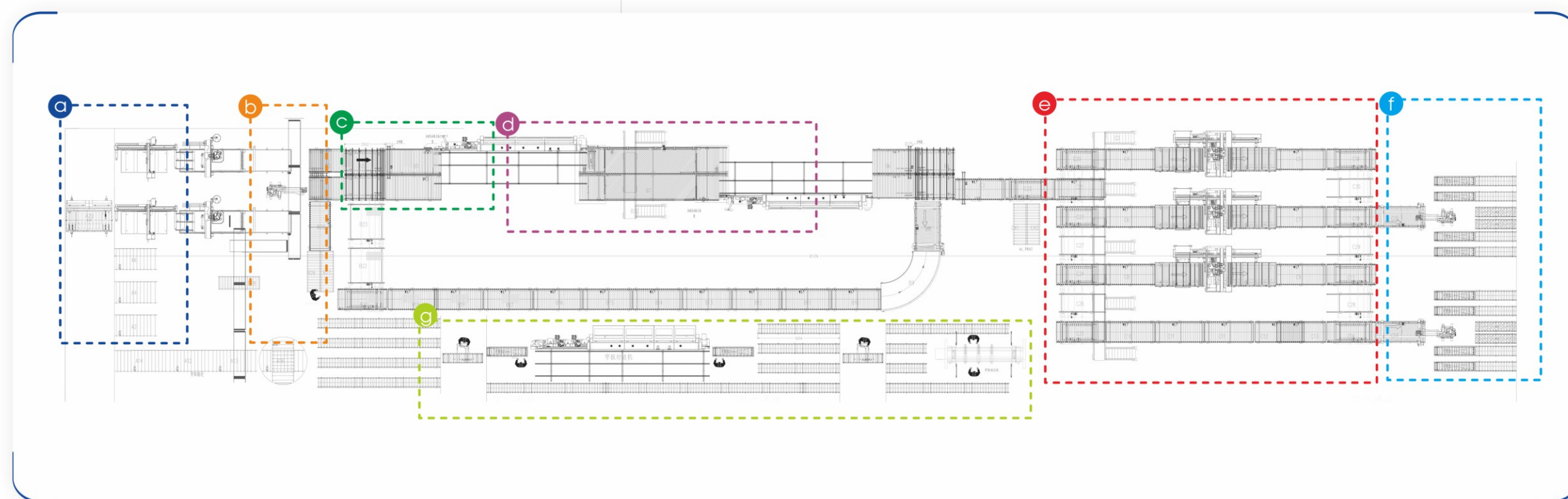
HR-BS01

Panel furniture unmanned production line

Capacity output: 600 Square/day
Staffing: 2 persons
Project period: 60 days
Scope of application: panel furniture, office furniture, cabinet, wardrobe



- a RGV自动上料
RGV automatic feeding
- b 机器人自动上料
Robot automatic loading process section
- c MES自动扫码识别
Robot automatic feeding
- d 封边机连线
Edge banding machine connection process section
- e 六面钻连线
Hexahedral drilling line
- f 机器人自动下料
Robot automatic cutting
- g 非标板件生产线
Non standard plate production line



a 扫码开料工艺段

工艺说明

根据MES系统订单，裁切所需的规格

可选配设备方案

CNC一拖二连线、机器人自动上料、自动贴标



Scanning code opening
process section

Process Description: According to the MES system order, cut the required specifications

Optional equipment solution: CNC one-to-two connection, robot automatic feeding, automatic labeling



d 封边机连线工艺段

工艺说明

通过自动化连线完成板件的四边封边，节省人工，减少搬运，提高效率至200%

可选配设备方案

封边机左右连线、封边机回转线



Edge banding machine connection
process section

Process Description: Complete the four-side sealing of the panel through automatic connection, saving labor, reducing handling, and improving efficiency to 200%

Optional equipment solution: Edge banding machine left and right connection, edge banding machine rotation line



e 自动钻铣工艺段

工艺说明

板件封边完成后自动进入六面钻连线，实现无人操作

可选配设备方案

六面钻进出料辊台、平移输送机



Automatic drilling and milling
process section

Process Description: After the edge banding of the plate is completed, it will automatically enter the six-sided drill connection to realize unmanned operation

Optional equipment solution: Six-sided drilling in and out of the material roller table, translational conveyor



f 分拣输出工艺段

工艺说明

板件钻孔完成后，通过分拣系统按订单自动完成分拣到包或单

可选配设备方案

动力输送辊台、平移输送机



Sorting output
process section

Process Description: After the plate is drilled, it is automatically sorted to packages or orders through the sorting system according to the order

Optional equipment solution: Power conveyor roller table, translation conveyor





生产线解决方案
Production line solutions



智能分拣线

产能输出：2800片/天
人员配置：6人
工程周期：30天
适用范围：板式家具、定制家具



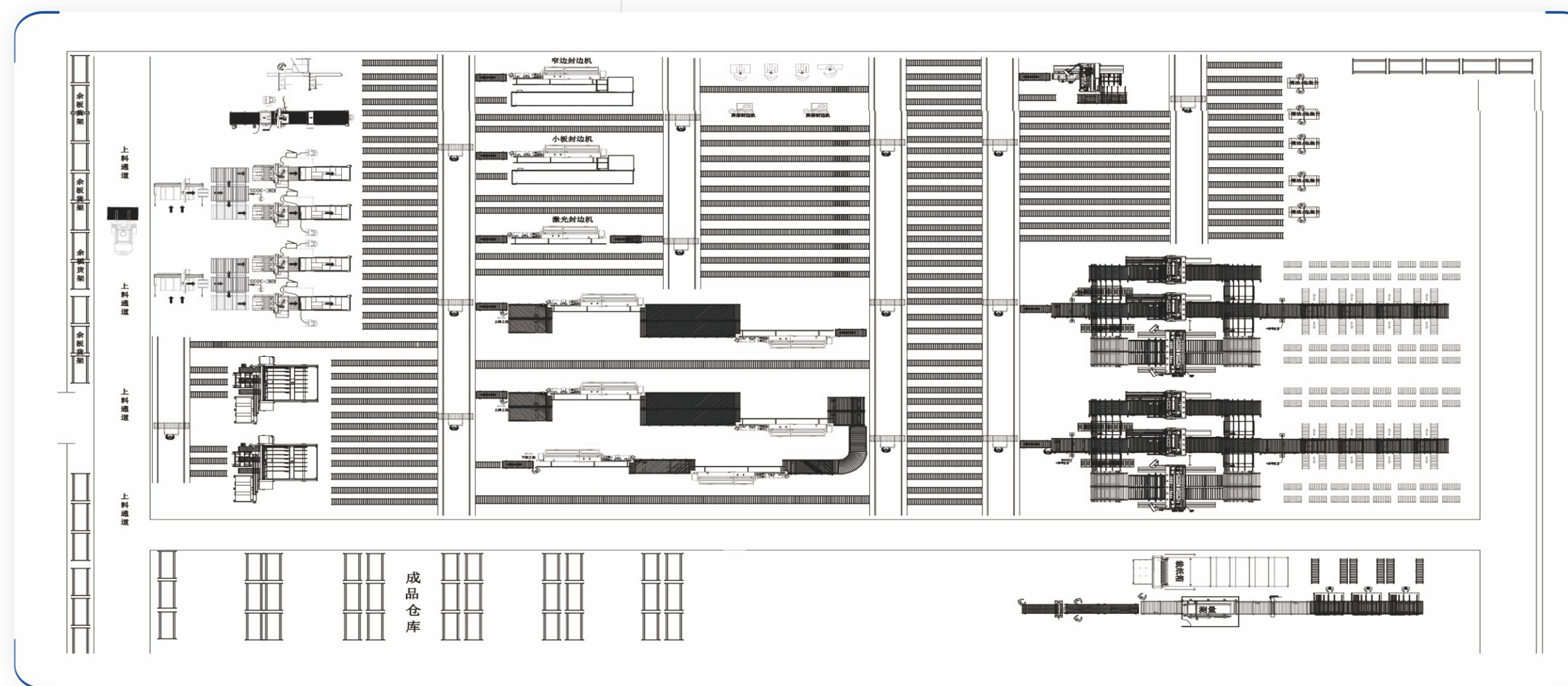
HR-FJ01

Sorting line

Capacity output: 2800 pieces/day
Staffing: 6 people
Engineering period: 30 days
Scope of application: panel furniture, custom furniture



观看现场视频



a 板上料工艺段

工艺说明

通过人工或龙门机自动上料将板件输送

可选配设备方案

机器人上料、龙门机械手上料



Plate loading
process section

Process Description: Transfer of sheet metal by manual or automatic feeding of gantry crane

Optional equipment solution: Robot and gantry robot feeding



d 扫码识别工艺段

工艺说明

自动扫码识别二维码，快速读取板件信息

可选配设备方案

自动扫码器



Code scanning
process section

Process Description: Automatic Scan Code Recognition Two-Dimensional Code for Fast Plate Information Reading

Optional equipment solution: Automatic scanner



e 信息传输工艺段

工艺说明

信息云传输至工控机，工控机云反应，将信息快速处理，命令下位机执行分拣动作，信号传送至储料架

可选配设备方案

动力输送辊台、平移输送机



Information transmission
process section

Process Description: The information cloud is transmitted to the industrial control computer, which responds to the cloud and processes the information quickly. The lower computer is commanded to perform sorting and the signal is transmitted to the storage rack.

Optional equipment solution: Power conveyor roll table, translation conveyor



f 自动分拣工艺段

工艺说明

智能分拣机执行分拣指令，将板件分拣至各自所属的分拣口

可选配设备方案

动力输送辊台、平移输送机、无动力出料台



Automatic sorting
process section

Process Description: Intelligent sorter executes sorting instructions to sort boards to their respective sorting ports

Optional equipment solution: Power conveyor roller table, translation conveyor, unpowered discharging table





生产线解决方案
Production line solutions



包装生产线

产能输出：2000包/天
人员配置：5人
工程周期：30天
适用范围：板式家具、办公家具、橱柜衣柜

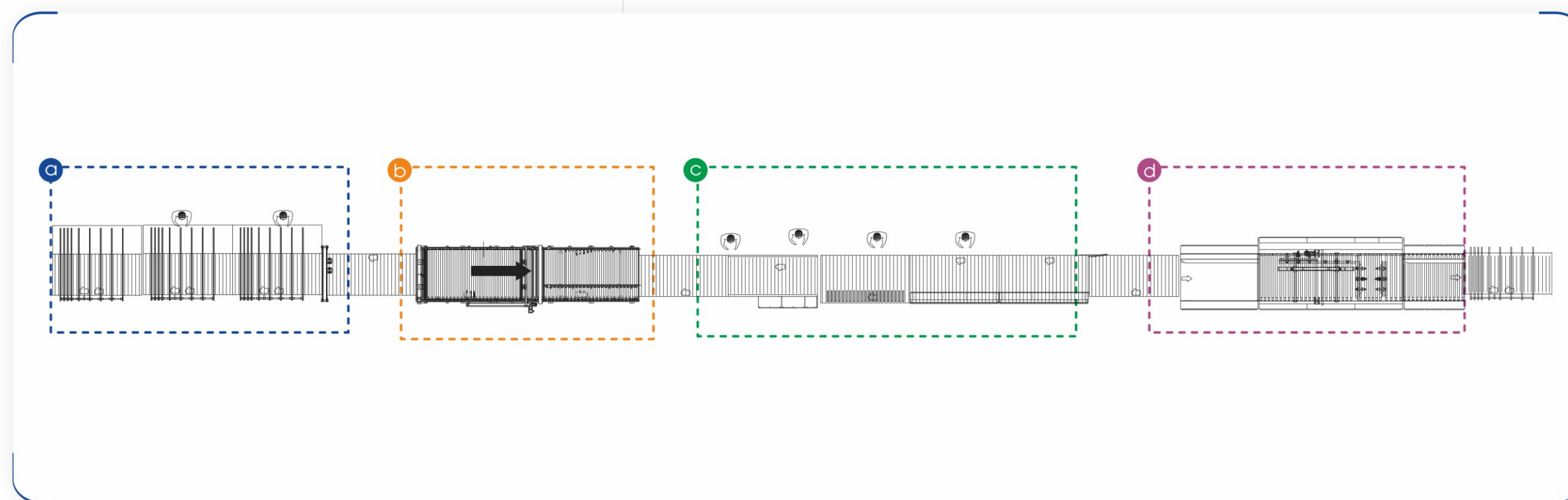
HR-BZ01

Packaging production line

Capacity output: 2000 packs/day
Staffing: 5 people
Engineering period: 30 days
Scope of application: panel furniture, office furniture, cabinets and wardrobes



- a** 裁纸工艺段
Intelligent cache process section
- b** 测量工艺段
Measurement process section
- c** 纸箱整理工艺段
Carton finishing process section
- d** 封箱工艺段
Sealing process section





生产线解决方案
Production line solutions



门窗智能生产线

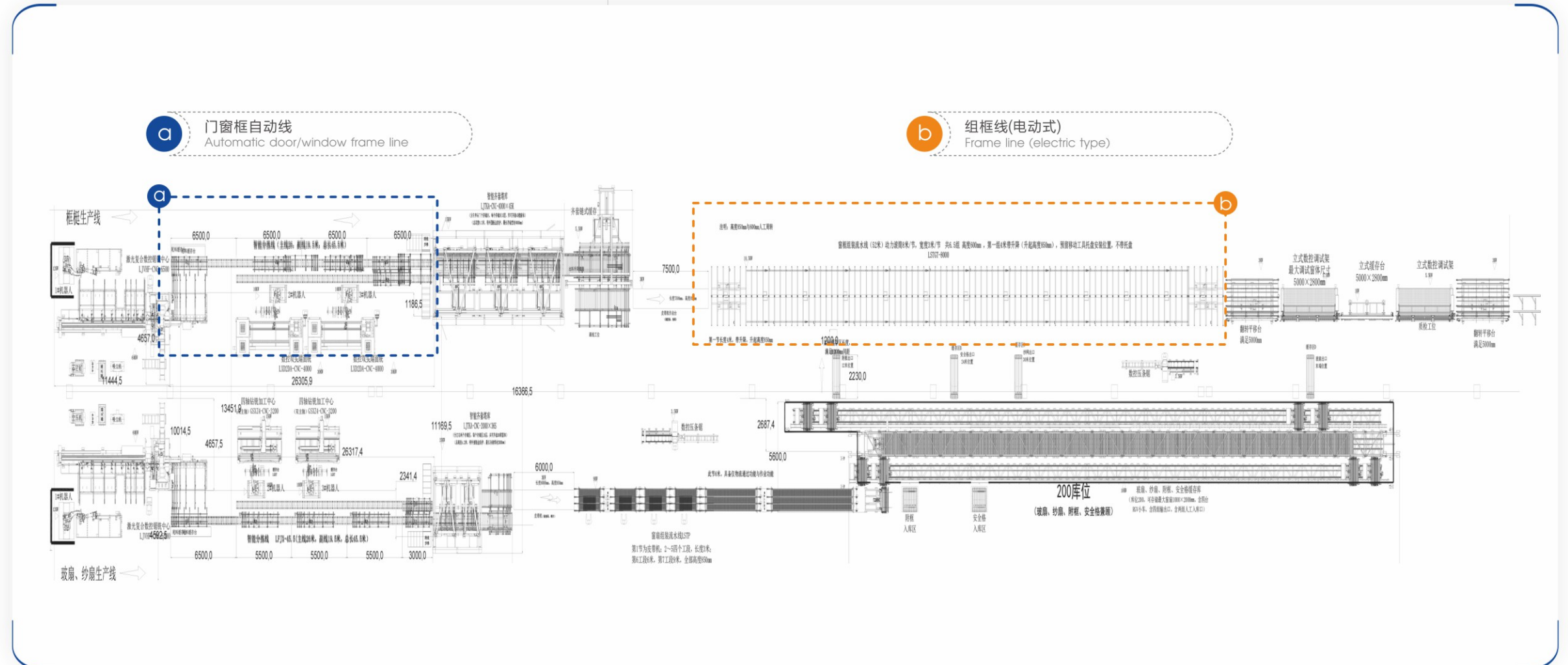
产能输出: 500m²/天
人员配置: 2人
工程周期: 45天
适用范围: 铝合金门窗、窗框、窗扇等生产加工



HR-MC01

Intelligent production line for doors and windows

Production capacity output: 500 square meters per day
Personnel allocation: 2 people
Project period: 45 days
Scope of application: Production and processing of aluminum alloy doors and Windows, window frames, window sashes, etc





生产线解决方案
Production line solutions



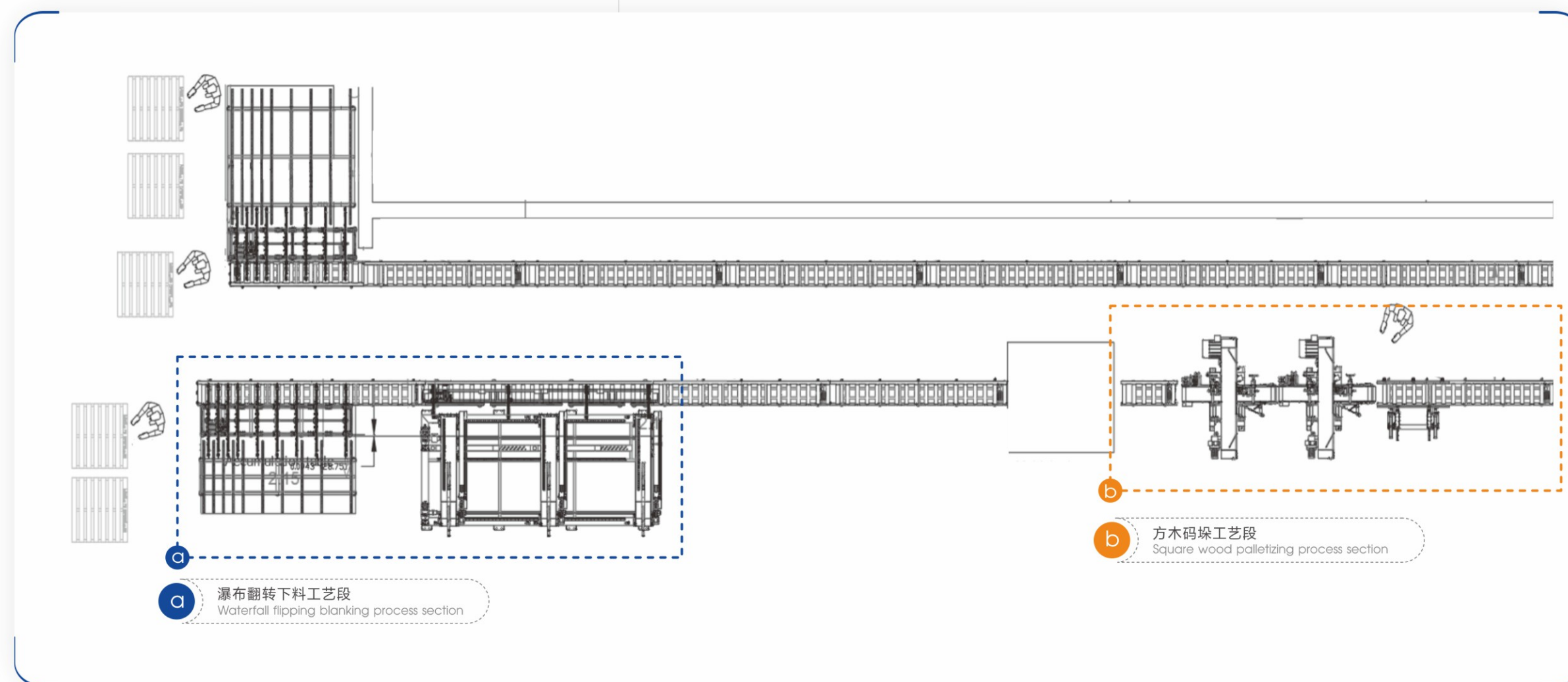
原木智能生产线


产能输出: 500m²/天
人员配置: 6-8人
工程周期: 45天
适用范围: 原木材加工流水线

HR-YM01

Intelligent production line for logs

Production capacity output: 500 square meters per day
Personnel allocation: 6-8 people
Project period: 45 days
Scope of application: Raw wood processing assembly line






CNC一拖二连线

- 主梁采用高强度航空铝材，符合ICE61131标准
- 滚筒采用德国高强度耐切割2mm套胶工艺
- 电器配件采用德国品牌施耐德Schneider
- 采用台湾台达Delta PLC控制系统
- 气动元件采用台湾亚德克
- 美国卡莱橡胶同步带传动，无噪音，传送平稳
- 上下锥辊包覆瑞典PU软胶，尺寸可定制
- 意大利力博弹性带和同步带传动，平稳噪音小

CNC One-to-two connection

- The main beam is made of high-strength aviation aluminum, which meets the ICE61131 standard
- The roller adopts German high-strength cutting-resistant 2mm sleeve rubber process
- Electric parts adopt German brand Schneider
- Adopt Taiwan Delta Delta PLC control system
- Pneumatic components adopt Taiwan Yadek
- American Carlisle rubber timing belt drive, no noise, smooth transmission
- The upper and lower cones are covered with Swedish PU soft rubber, and the size can be customized
- Italy Libo elastic belt and timing belt drive, smooth and low noise



Cutting
Process Section
Automatic feeding, double the efficiency

开料工艺段 自动开料 效率翻倍

/ CNC一拖二连线
/ 开料机上下料平台
/ 立体配板仓

/ CNC one-to-two connection
/ Loading and unloading platform of the cutting machine
/ Stereoscopic board distribution warehouse


主要参数 Main parameters			
工作高度 Working height	950 ± 50mm	工件厚度 Workpiece thickness	10-60mm
工件长度 Workpiece length	2400-2800mm	最大载重 Max. Load	100kg
工件宽度 Workpiece width	1220mm	输送速度 Speed	15-28米/分钟 (M/min)

开料机上下料平台

- 主梁采用高强度航空铝材，符合ICE61131标准
- 滚筒采用德国高强度耐切割2mm套胶工艺
- 电器配件采用德国品牌施耐德Schneider
- 采用台湾台达Delta PLC控制系统
- 气动元件采用台湾亚德克
- 美国卡莱橡胶同步带传动，无噪音，传送平稳
- 上下锥辊包覆瑞典PU软胶，尺寸可定制
- 意大利力博弹性带和同步带传动，平稳噪音小

Loading and unloading platform of the cutting machine

- The main beam is made of high-strength aviation aluminum, which meets the ICE61131 standard
- The roller adopts German high-strength cutting-resistant 2mm sleeve rubber process
- Electric parts adopt German brand Schneider
- Adopt Taiwan Delta PLC control system
- Pneumatic components adopt Taiwan Yadek
- American Carlisle rubber timing belt drive, no noise, smooth transmission
- The upper and lower cones are covered with Swedish PU soft rubber, and the size can be customized
- Italy Libo elastic belt and timing belt drive, smooth and low noise



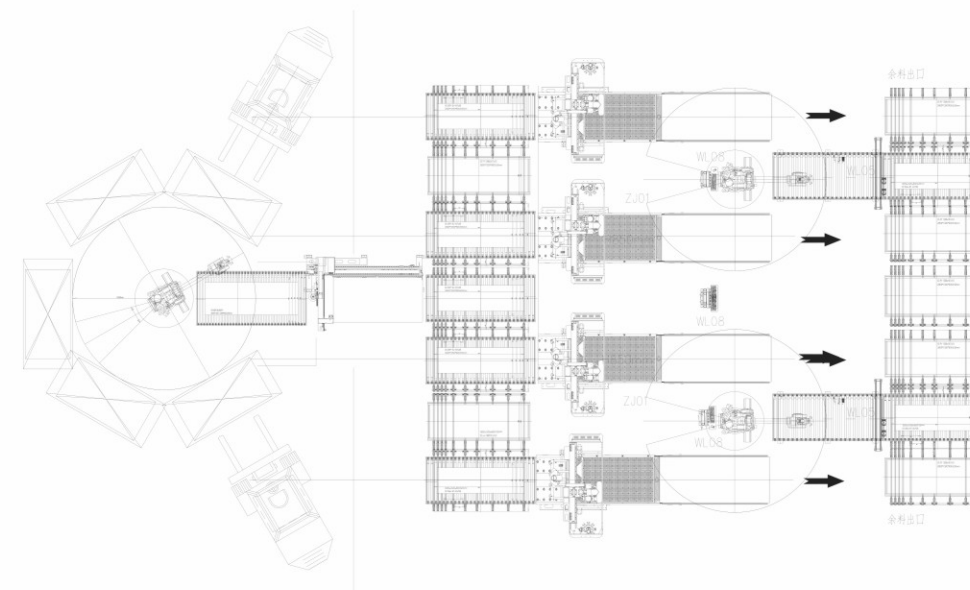
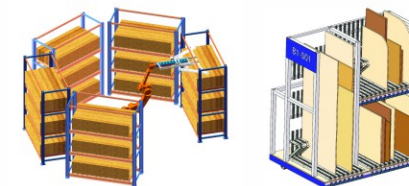
主要参数 Main parameters	HR-SJT2512(A/B款)	HR-SJTE01	HR-XPJ3013
外形尺寸 Overall dimensions	2500*1250*400-1600mm	2200*1550*150-930mm	3000*1260*720-950mm
最低高度 Minimum height	400mm	150mm	80*40铝型材主梁
最高高度 Maximum height	1600mm	930mm	墨绿色PVC耐磨皮带
承载重量 Carrying weight	3000kg	3000kg	200kg
电机功率 Motor power	3kw	3kw	0.75kw
标配配置 Standard configuration	光电开关自动升降	光电开关自动升降	光电开关、集尘罩

立体配板仓

- 立体配板仓机器人选型为现代HS-220型机器人
- 立体仓可配15-30种颜色板件
- 机械手按ERP排产要求进行取板出料动作
- 雕刻机总共2台，配一台贴
- 板件自料仓出料后，进行贴标
- 贴标完成后，再分流至对应雕刻机进行开料动作
- 立体配板仓可实现板件库位管理，可直接对接生产单
- 提升板材利用率3%以上
- 可升级机械手下料码垛

Stereo panel bin

- Selection of stereo panel bin robot is modern HS-220 robot
- Stereo bin can be equipped with 15-30 color panels
- Manipulator takes out and discharges plates according to ERP production schedule
- A total of 2 engraving machines with one sticker
- After discharging from silo, labeling is carried out.
- After labeling, shunt to corresponding engraving machine for blanking
- Stereo panel warehouse can realize the management of panel warehouse and directly connect with production order
- Increase plate utilization rate by more than 3%
- Upgradable Manual Blanking Palletizing



主要参数 Main parameters			
工件长度 Workpiece length	2440-2800mm	最大载重 Max. Load	50kg
工件宽度 Workpiece width	1220mm	输送速度 Speed	10-20米/分钟 (M/min)
工件厚度 Workpiece thickness	18-25mm	功率 Power	83kw





封边机双排直辊左右连线

- 18~25米/min输送，速度平稳；
- 可配套国内外各大主机品牌
- 滚筒采用德国高强度耐切割2mm套胶工艺
- 电器配件采用德国品牌施耐德Schneider
- 采用台湾台达Delta PLC控制系统
- 气动元件采用台湾亚德克
- 美国卡莱橡胶同步带传动，无噪音，传送平稳
- 上下锥辊包覆瑞典PU软胶，尺寸可定制
- 意大利力博弹性带和同步带传动，平稳噪音小

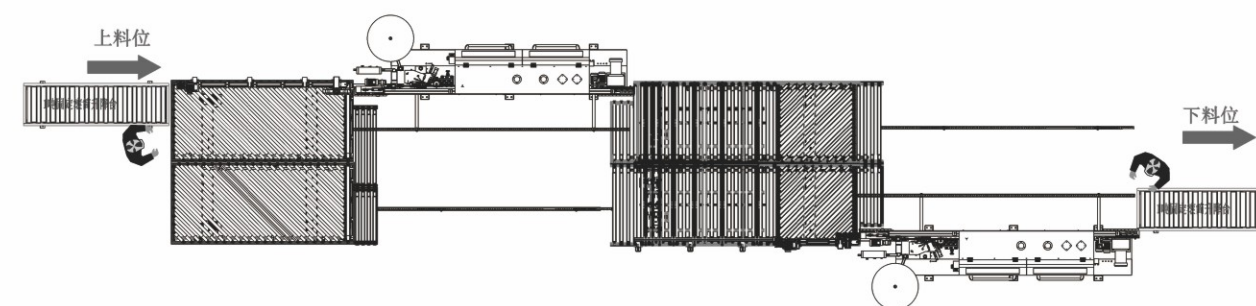
Banding Machine Double-row straight rollers connected left and right

- 18~25m/min conveying, stable speed;
- Can be matched with major host brands at home and abroad
- The drum adopts the German high-strength and cut-resistant 2mm rubber set process
- Electrical accessories adopt German brand Schneider Schneider
- Adopt Taiwan Delta Delta PLC control system
- Pneumatic components adopt Taiwan Airtec
- American Carlisle rubber timing belt transmission, no noise, smooth transmission
- The upper and lower cones are covered with Swedish PU soft rubber, the size can be customized
- Italy Libo elastic belt and synchronous belt drive, stable and low noise



气动压料
Pneumatic pressing

自动辅助进料器
In-feed and out-feeder devices



观看现场视频

主要参数 Main parameters					
工作高度 Working height	950 ± 30mm	工件厚度 Workpiece thickness	10~60mm		
工件长度 Workpiece length	250~2440mm	最大载重 Max. Load	60kg		
工件宽度 Workpiece width	250~1220mm	输送速度 Speed	14~40米/分钟 (M/min)		

Edge band Process Section
High-speed edge banding, stable conveying

封边工艺段 高速封边 稳定输送

- / 两台封边机连线
- / 四台封边机连线
- / 封边机回转连线

/ Connection of four edge banding machines
/ Connection of two edge banding machines
/ Edge banding machine rotation connection

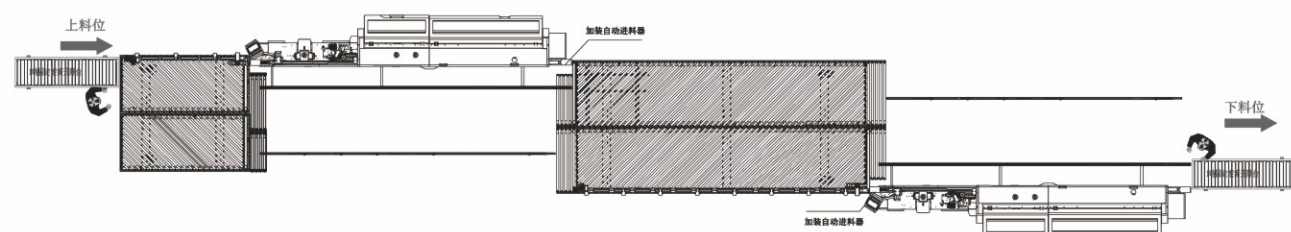



封边机双排斜辊左右连线

- 15~28米/min输送，速度平稳；
- 可配套国内外各大主机品牌
- 滚筒采用德国高强度耐切割2mm套胶工艺
- 电器配件采用德国品牌施耐德Schneider
- 采用台湾台达Delta PLC控制系统
- 气动元件采用台湾亚德克
- 美国卡莱橡胶同步带传动，无噪音，传送平稳
- 上下锥辊包覆瑞典PU软胶，尺寸可定制
- 意大利力博弹性带和同步带传动，平稳噪音小

Skewed Conveyor Line For Two Edge Banding Machines

- 15~28m/min conveying, stable speed;
- Can be matched with major host brands at home and abroad
- The drum adopts the German high-strength and cut-resistant 2mm rubber set process
- Electrical accessories adopt German brand Schneider Schider
- Adopt Taiwan Delta Delta PLC control system
- Pneumatic components adopt Taiwan Airtec
- American Carlisle rubber timing belt transmission, no noise, smooth transmission
- The upper and lower cones are covered with Swedish PU soft rubber, the size can be customized
- Italy Libo elastic belt and synchronous belt drive, stable and low noise



观看现场视频

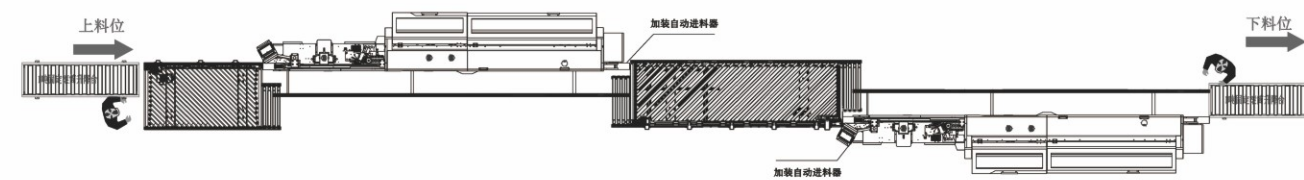
主要参数 Main parameters			
工作高度 Working height	950±50mm	工件厚度 Workpiece thickness	10~60mm
工件长度 Workpiece length	250~2440mm	最大载重 Max. Load	100kg
工件宽度 Workpiece width	250~1220mm	输送速度 Speed	14~40米/分钟 (M/min)

封边机单排斜辊左右连线

- 15~28米/min输送，速度平稳；
- 可配套国内外各大主机品牌
- 滚筒采用德国高强度耐切割2mm套胶工艺
- 电器配件采用德国品牌施耐德Schneider
- 采用台湾台达Delta PLC控制系统
- 气动元件采用台湾亚德克
- 美国卡莱橡胶同步带传动，无噪音，传送平稳
- 上下锥辊包覆瑞典PU软胶，尺寸可定制
- 意大利力博弹性带和同步带传动，平稳噪音小

Skewed Conveyor Line For One Edge Banding Machine

- 15~28m/min conveying, stable speed;
- Can be matched with major host brands at home and abroad
- The drum adopts the German high-strength and cut-resistant 2mm rubber set process
- Electrical accessories adopt German brand Schneider Schider
- Adopt Taiwan Delta Delta PLC control system
- Pneumatic components adopt Taiwan Airtec
- American Carlisle rubber timing belt transmission, no noise, smooth transmission
- The upper and lower cones are covered with Swedish PU soft rubber, the size can be customized
- Italy Libo elastic belt and synchronous belt drive, stable and low noise



观看现场视频

主要参数 Main parameters			
工作高度 Working height	950±50mm	工件厚度 Workpiece thickness	10~60mm
工件长度 Workpiece length	250~2440mm	最大载重 Max. Load	100kg
工件宽度 Workpiece width	250~1220mm	输送速度 Speed	14~40米/分钟 (M/min)

四单端封边机连线

- 主梁采用高强度航空铝材，符合ICE61131 国际标准
- 滚筒采用德国高强度耐切割2mm套胶工艺
- 电器配件采用德国品牌施耐德Schneider
- 采用台湾台达Delta PLC控制系统
- 气动元件采用台湾亚德克
- 美国卡莱橡胶同步带传动，无噪音，传送平稳
- 上下锥辊包覆瑞典PU软胶，尺寸可定制
- 意大利力博弹性带和同步带传动，平稳噪音小

Edge Banding Machine Connection

- The main beam is made of high-strength aerospace aluminum, which meets the ICE61131 international standard
- The roller adopts German high-strength cutting-resistant 2mm sleeve rubber process
- Electric parts adopt German brand Schneider
- Adopt Taiwan Delta Delta PLC control system
- Pneumatic components adopt Taiwan Yadek
- American Carlisle rubber timing belt drive, no noise, smooth transmission
- The upper and lower cones are covered with Swedish PU soft rubber, and the size can be customized
- Italy Libo elastic belt and timing belt drive, smooth and low noise



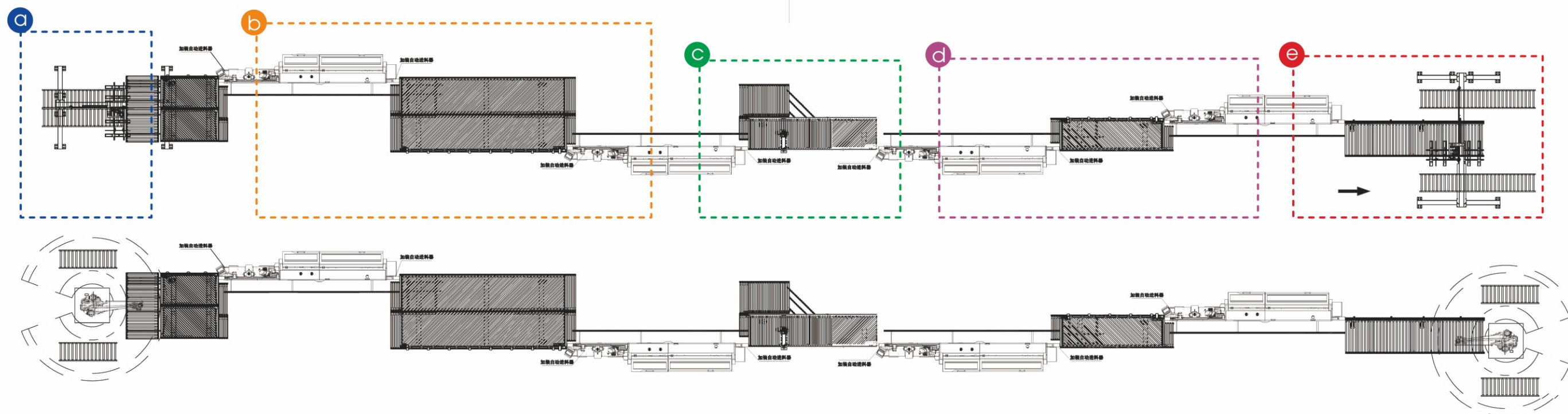
a 龙门吸盘组件；加分板机构；吸盘组件旋转90°；分段式辊台分板机构
Gantry-mounted Vacuum Lifter; Auto-loading Panel Stacker
90° Indexing Rotation for Suction Heads;
Zoned Roller Conveyor Destacking System

b 双排斜辊左右连线
Double-row diagonal rollers connected left and right

c 90° 锥形转向机
90° cone steering

d 单排斜辊左右连线
Single row of inclined rollers connected left and right

e 龙门下料机
Gantry Feeder



观看现场视频

主要参数 Main parameters

工作高度	Working height	950 ± 50mm	工件厚度	Workpiece thickness	10~60mm
工件长度	Workpiece length	200~2800mm	最大载重	Max. Load	100kg
工件宽度	Workpiece width	200~1220mm	输送速度	Speed	14~40米/分钟 (M/min)

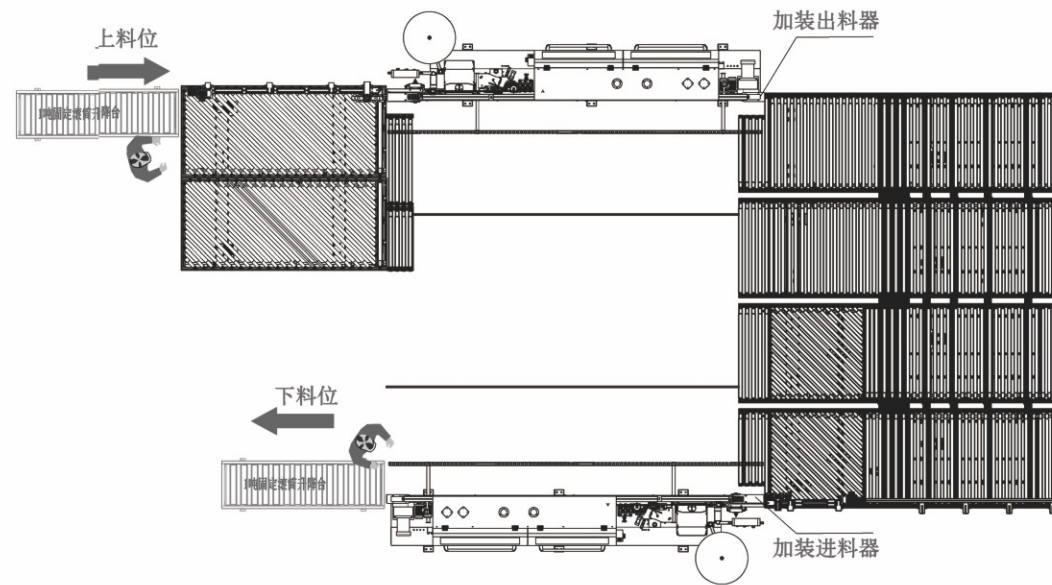
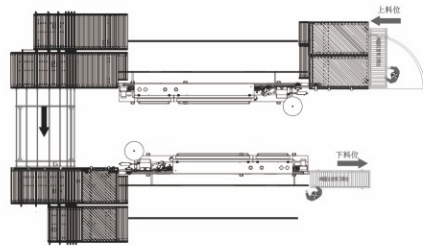


封边机同向回转线

- 15~28米/min输送，速度平稳；
- 可配套国内外各大主机品牌
- 滚筒采用德国高强度耐切割2mm套胶工艺
- 电器配件采用德国品牌施耐德Schneider
- 采用台湾台达Delta PLC控制系统
- 气动元件采用台湾亚德克
- 美国卡莱橡胶同步带传动，无噪音，传送平稳
- 上下锥辊包覆瑞典PU软胶，尺寸可定制

Skewed Conveyor Line For Two Edge Banding Machines

- 15-28m/min, smooth speed;
- Major domestic and international mainframe brands can be matched
- Roller uses German high-strength cutting-resistant 2mm rubber sleeve process
- Electrical accessories are made of German brand Schneider
- Using Delta PLC control system from Taiwan
- Taiwanese Yadek is used for pneumatic components
- Carrier rubber synchronous belt drive, no noise, smooth transmission
- Upper and lower tapes are coated with Swedish PU soft rubber and can be customized in size



观看现场视频

主要参数 Main parameters			
工作高度 Working height	950±30mm	工件厚度 Workpiece thickness	10~60mm
工件长度 Workpiece length	250~2440mm	最大载重 Max. Load	60kg
工件宽度 Workpiece width	250~1220mm	输送速度 Speed	14~40米/分钟 (M/min)

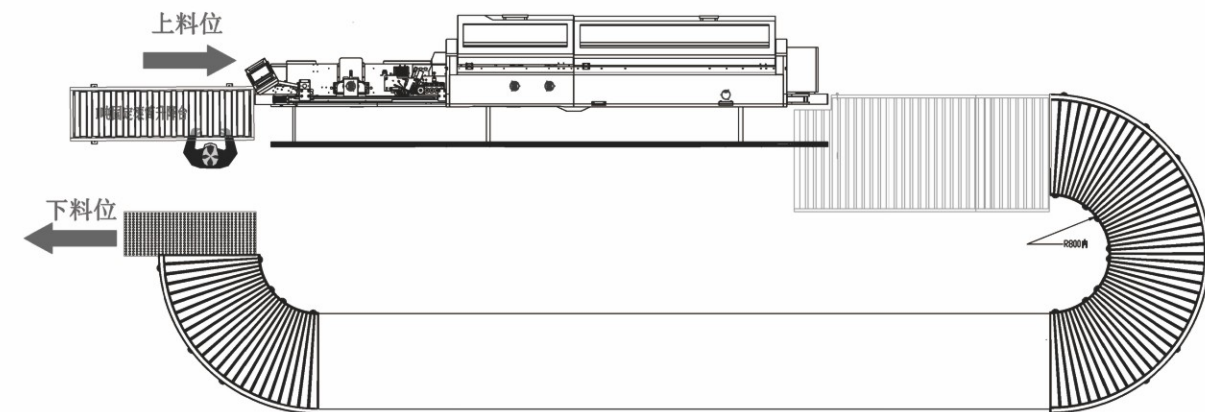
弯道/皮带机回转线

- 主梁采用高强度航空铝材，符合ICE 61131国际标准
- 电器配件采用德国品牌施耐德Schneider
- 采用台邦电机台湾品牌
- 意大利进口PVC哑光耐磨皮带
- 底座配置毛刷，保证表面清洁光滑

Bends/belt conveyor turning lines

- The main beam is made of high-strength aviation aluminum, which conforms to the international standard ICE 61131
- German brand schneider Schneider is used for electrical accessories
- Adopt Taiwan brand of taibang motor
- PVC matte wear - resistant belt imported from Italy
- The base is equipped with brush to ensure the surface clean and smooth

弯道回转线
Turning curve



弯道回转线



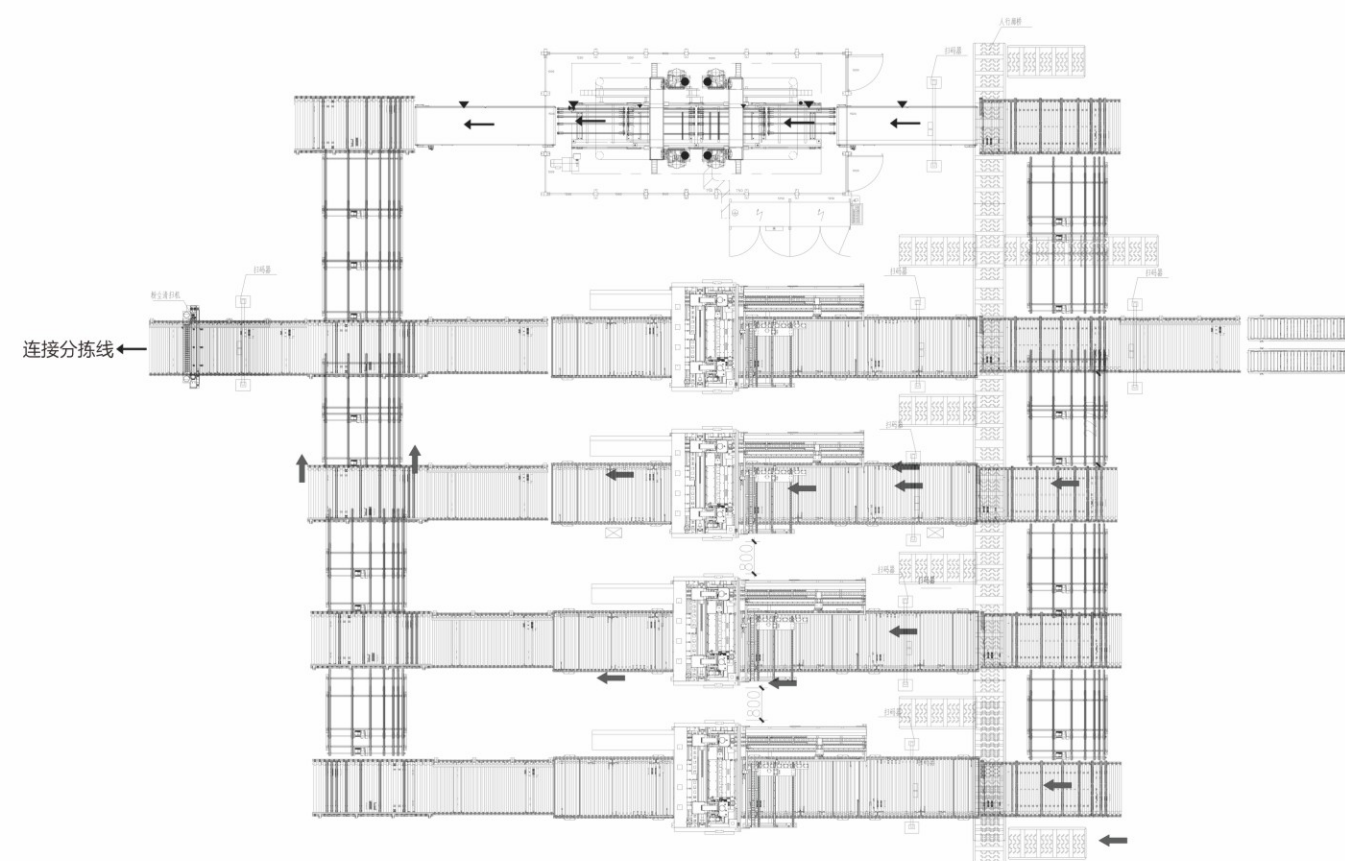
皮带回转线

主要参数 Main parameters			
最大板件 Maximum plate	2400x1200mm	最大载重 Max. Load	60kg
最小板件 Minimum plate	200x100mm	输送速度 Speed	28米/分钟 (M/min)
工件厚度 Thickness of workpiece	10~60mm		



四台六面钻连线+通过式打孔中心

Four hexagon drill connections
Through drilling center



Drilling
Process Section
Unmanned drilling, intelligent sorting

钻孔工艺段 无人钻孔 智能分拣

- / 四台六面钻连线
- / 六面钻自动进出料台
- / 六面钻回转连线
- / 六面钻侧出料台
- / 自动排钻连线

- / Four six-sided drill connection
- / Six-sided drill automatic feeding and discharging table
- / Six-sided drill rotary connection
- / Six-sided drill side discharge table
- / Automatic drilling connection



观看现场视频

主要参数		Main parameters			
工作高度	Working height	950 ± 50mm	工件厚度	Workpiece thickness	10-60mm
工件长度	Workpiece length	250-2400mm	最大载重	Max. Load	60kg
工件宽度	Workpiece width	250-1200mm	输送速度	Speed	60-75米/分钟 (M/min)



六面钻自动进出料台

- 主梁采用高强度航空铝材，符合ICE61131标准
- 滚筒采用德国高强度耐切割2mm套胶工艺
- 电器配件采用德国品牌施耐德Schneider
- 采用台湾台达Delta PLC控制系统
- 气动元件采用台湾亚德克
- 美国卡莱橡胶同步带传动，无噪音，传送平稳
- 上下锥辊包覆瑞典PU软胶，尺寸可定制
- 意大利力博弹性带和同步带传动，平稳噪音小

Six side automatic feeding and discharging table

- The main beam is made of high-strength aviation aluminum, which meets the ICE61131 standard
- The drum adopts the German high-strength and cut-resistant 2mm rubber set process
- Electrical accessories adopt German brand Schneider Schider
- Adopt Taiwan Delta Delta PLC control system
- Pneumatic components adopt Taiwan Airtec
- American Carlisle rubber timing belt transmission, no noise, smooth transmission
- The upper and lower cones are covered with Swedish PU soft rubber, the size can be customized
- Italy Libo elastic belt and synchronous belt drive, stable and low noise



六面钻进料辊台
Six-sided drilling feed roller table



六面钻出料辊台
Six-sided drilling out roller table



平移机
Translation machine

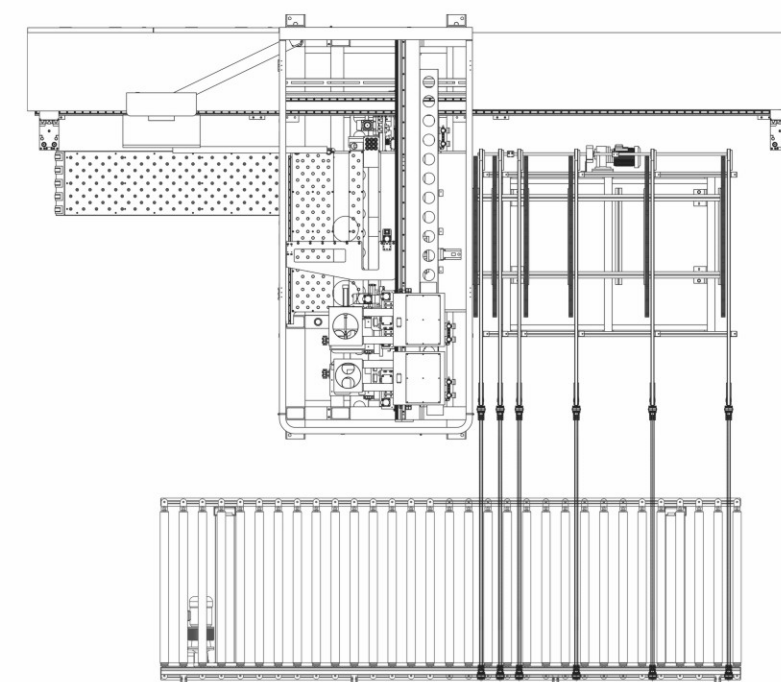


六面钻回转线

- 主梁采用高强度航空铝材，符合ICE61131标准
- 滚筒采用德国高强度耐切割2mm套胶工艺
- 电器配件采用德国品牌施耐德Schneider
- 采用台湾台达Delta PLC控制系统
- 气动元件采用台湾亚德克
- 美国卡莱橡胶同步带传动，无噪音，传送平稳
- 上下锥辊包覆瑞典PU软胶，尺寸可定制
- 意大利力博弹性带和同步带传动，平稳噪音小

Rotary connection of hexagon drill

- The main beam is made of high-strength aviation aluminum, which meets the ICE61131 standard
- The drum adopts the German high-strength and cut-resistant 2mm rubber set process
- Electrical accessories adopt German brand Schneider Schider
- Adopt Taiwan Delta Delta PLC control system
- Pneumatic components adopt Taiwan Airtec
- American Carlisle rubber timing belt transmission, no noise, smooth transmission
- The upper and lower cones are covered with Swedish PU soft rubber, the size can be customized
- Italy Libo elastic belt and synchronous belt drive, stable and low noise



主要参数 Main parameters

工作高度	Working height	950 ± 50mm	工件厚度	Workpiece thickness	10~60mm
工件长度	Workpiece length	250~2400mm	最大载重	Max. Load	50kg
工件宽度	Workpiece width	250~1200mm	输送速度	Speed	14~40米/分钟 (M/min)

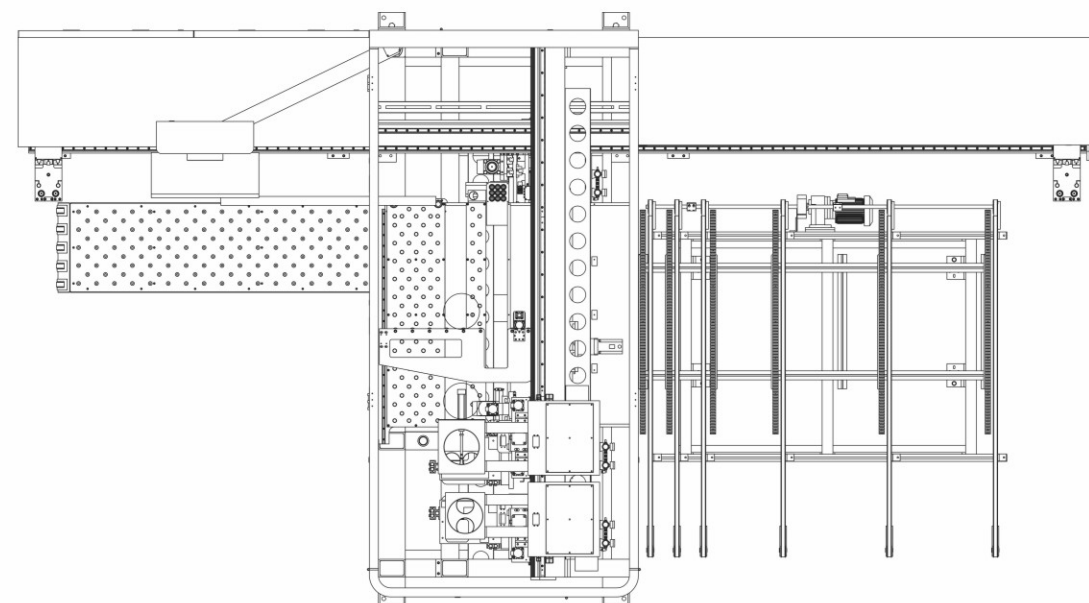


六面钻侧出料台

- 主梁采用高强度航空铝材，符合ICE61131标准
- 滚筒采用德国高强度耐切割2mm套胶工艺
- 电器配件采用德国品牌施耐德Schneider
- 采用台湾台达Delta PLC控制系统
- 气动元件采用台湾亚德克
- 美国卡莱橡胶同步带传动，无噪音，传送平稳
- 上下锥筒覆盖瑞典PU软胶，尺寸可定制
- 意大利力博弹性带和同步带传动，平稳噪音小

Hexahedral drilling side discharge line

- The main beam is made of high-strength aviation aluminum, which meets the ICE61131 standard
- The drum adopts the German high-strength and cut-resistant 2mm rubber set process
- Electrical accessories adopt German brand Schneider Schneider
- Adopt Taiwan Delta Delta PLC control system
- Pneumatic components adopt Taiwan Airtec
- American Carlisle rubber timing belt transmission, no noise, smooth transmission
- The upper and lower cones are covered with Swedish PU soft rubber, the size can be customized
- Italy Libo elastic belt and synchronous belt drive, stable and low noise



主要参数 Main parameters

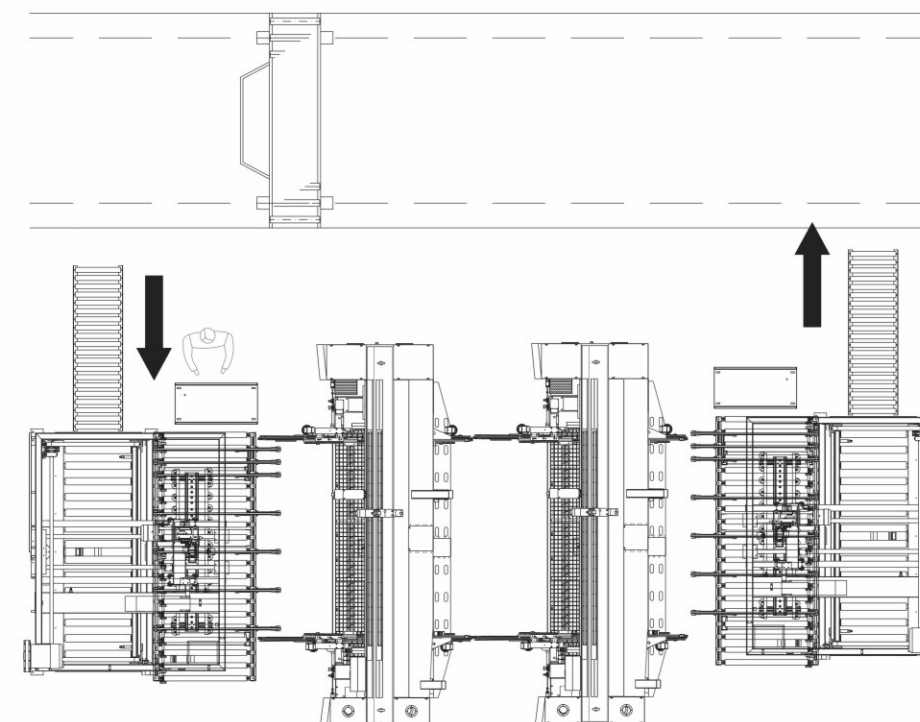
工作高度	Working height	950 ± 50mm	工件厚度	Workpiece thickness	10~60mm
工件长度	Workpiece length	200~2400mm	最大载重	Max. Load	50kg
工件宽度	Workpiece width	100~1200mm	输送速度	Speed	14~40米/分钟 (M/min)

自动排钻连线

- 主梁采用高强度航空铝材，符合ICE 61131国际标准
- 滚筒采用德国高强度耐切割3mm套胶工艺
- 电器配件采用德国品牌施耐德Schneider
- 采用台湾台达Delta PLC控制系统
- 意大利Oliver平移皮带，高耐磨性
- 行业首创同步带结构传动，无噪音，传送平稳
- 意大利Libo弹性带传动，平稳噪音小
- 尺寸可定制

Automatic drainage connection

- The main beam is made of high-strength aviation aluminum, which conforms to the international standard ICE 61131.
- The roller adopts German high strength and 3mm rubber sleeve.
- The electrical accessories are from German "Schneider".
- Taiwan Delta PLC control system.
- Italian "Oliver" translation belt, with high wear resistance.
- The first synchronous belt transmission, no noise, smooth transmission.
- Italian "Libo" elastic belt transmission, smooth and low noise.
- Customized size.



主要参数 Main parameters

工作高度	Working height	950 ± 50mm	工件厚度	Workpiece thickness	10~60mm
工件长度	Workpiece length	250~2440mm	最大载重	Max. Load	60kg
工件宽度	Workpiece width	250~800mm	输送速度	Speed	60米/分钟 (M/min)



观看现场视频



产品设备应用 / 龙门机设备系列 /
Product equipment application/gantry crane equipment series/



Gantry crane
Equipment
HRCCK Product Equipment Application

产品设备应用 龙门机设备系列

- / 两工位龙门机
- / 框式龙门机
- / 四轴龙门机
- / 三工位龙门机
- / 电子锯侧上料龙门机
- / 摇臂龙门机
- / 桁架上下料机
- / Two station gantry machine
- / Frame type gantry machine
- / Four axis gantry machine
- / Three position gantry machine
- / Electronic saw side feeding gantry machine
- / Rocker arm gantry machine
- / Truss loading and unloading machine




产品设备应用 / 龙门机设备系列 /
Product equipment application/gantry crane equipment series/

两工位龙门机

- 适用于硅酸钙板、玻镁板、水泥纤维板、板式家具、中纤板、刨花板进行平稳上下料移动；
- 大板材自动升降送料，可吸取最重板材为200公斤，重复性好；
- 一键式操控，两点式运输模式，操作简单，节约人工，提高生产效率。

HR-LMJ2 Two-station Gantry

1. Suitable for calcium silicate board, glass magnesium board, cement fiber board, panel furniture, MDF board and particleboard to move up-down stably.
2. Automatic lifting feeding, sucked the max workpiece weight is 200KG. With high repeatability.
3. One-click operation, Two-point transportation, easy to operate, reduce labor costs, improve efficiency.



观看现场视频

主要参数 Main parameters

工件长度	Workpiece length	300-3200mm	最大工件重量	Max workpiece weight	100kg
工件宽度	Workpiece width	300-1220mm	工作周期	Working cycle	8-10次/分钟 (Times/min)
工件厚度	Workpiece thickness	8-80mm	堆垛高度	Stacking height	1250mm



产品设备应用 / 龙门机设备系列 /
Product equipment application/gantry crane equipment series/

框式
龙门机

HR-KS3018
Frame gantry crane



贴合
龙门机

HR-TH4220
Laminating Gantry Machine



主要参数 Main parameters		HR-KS3018	HR-TH4220
外形尺寸 Overall dimensions		3000*1800*3300mm	4200*2000*3300mm
板件长度 Plate length		300-2800mm	300-3500mm
板件宽度 Plate width		150-1100mm	150-1600mm
板件厚度 Plate thickness		8-60mm	8-60mm
最大载重 Maximum load		50KG	100KG
总功率 Total power		8.5KW (伺服电机)	8.5KW (伺服电机)
工作气压 Working air pressure		0.3-0.6Mpa	0.3-0.6Mpa
运行速度 running speed		6-8次/分钟	6-8次/分钟
吸盘配置 Sucker configuration		海绵吸盘 / 杯式吸盘	海绵吸盘 / 杯式吸盘

产品设备应用 / 龙门机设备系列 /
Product equipment application/gantry crane equipment series/



四轴
龙门机

HR-SZL4526
Four axis gantry crane



三工位
龙门机

HR-SL5510
Three station gantry crane




主要参数 Main parameters		HR-SZL4526	HR-SL5510
外形尺寸 Overall dimensions		4500*4500*2600mm	5500*1100*3300mm
板件长度 Plate length		500-3200mm	500-3200mm
板件宽度 Plate width		250-800mm	250-1200mm
板件厚度 Plate thickness		8-60mm	8-60mm
最大载重 Maximum load		200KG	200KG
总功率 Total power		7.5KW (伺服电机)	5KW (伺服电机)
工作气压 Working air pressure		0.3-0.6Mpa	0.3-0.6Mpa
运行速度 running speed		4-6次/分钟	4-8次/分钟
吸盘配置 Sucker configuration		海绵吸盘 / 杯式吸盘	海绵吸盘 / 杯式吸盘



产品设备应用 / 龙门机设备系列 /
Product equipment application/gantry crane equipment series/

电子锯
侧上料龙门机

HR-DCL4516
Electronic saw side feeding gantry machine



桁架
上下料机

HR-HJ9060
Truss loading and unloading machine




主要参数 Main parameters		HR-DCL4516	HR-HJ9060 (尺寸可定制)
外形尺寸 Overall dimensions		4500*1650*3200mm	9000*6000*3200mm
板件长度 Plate length		2400-2800mm	300-6000mm
板件宽度 Plate width		1200mm	300-3000mm
板件厚度 Plate thickness		6-60mm	3-15mm
最大载重 Maximum load		200KG	260KG
总功率 Total power		3.75KW (伺服电机)	11KW (伺服电机)
工作气压 Working air pressure		0.3-0.6Mpa	0.3-0.6Mpa
运行速度 running speed		2次/分钟	2-4次/分钟
吸盘配置 Sucker configuration		海绵吸盘 / 杯式吸盘	海绵吸盘 / 杯式吸盘

产品设备应用 / 龙门机设备系列 /
Product equipment application/gantry crane equipment series/



摇臂
龙门机

HR-YBL2613
Radial arm loader/unloader



摇臂
上下料机


HR-YBL2512
Radial arm loader/unloader



主要参数 Main parameters		HR-YBL2613	HR-YBL2512
外形尺寸 Overall dimensions		2600*1300*1600mm	2500*1200*1500mm
板件长度 Plate length		500-2400mm	500-2400mm
板件宽度 Plate width		250-1200mm	250-1200mm
板件厚度 Plate thickness		8-60mm	8-60mm
最大载重 Maximum load		200KG	200KG
总功率 Total power		4.5KW (伺服电机)	4.5KW (伺服电机)
工作气压 Working air pressure		0.3-0.6Mpa	0.3-0.6Mpa
运行速度 running speed		4-6次/分钟	4-6次/分钟
吸盘配置 Sucker configuration		海绵吸盘 / 杯式吸盘	海绵吸盘 / 杯式吸盘



产品设备应用 / 封边机设备系列 /
Product equipment application/edge banding machine equipment series/



Edge banding
Equipment
HRCK Product Equipment Application

产品设备应用 封边机设备系列

- / 斜辊左右连线 / Diagonal roller left and right connection
- / 同向回转线 / Co rotating line
- / 大板回转线 / Large plate rotation line
- / 弯道回转线 / Curve turning line
- / 90度锥型转向机 / 90 degree cone steering gear
- / 进料辊台 / Feed roller table
- / 门套回转线 / Door pocket turning line
- / 缓存仓 / Deferred warehouse



产品设备应用 / 封边机设备系列 /
Product equipment application/edge banding machine equipment series/



双排斜辊
左右连线

HR-SPX8032(4*9)/SPX7028(4*8)
Double row diagonal roller left and right connection



单排斜辊
左右连线

HR-DPX5315
Single row diagonal roller left and right connection



主要参数	Main parameters	HR-SPX8032(4*9)	HR-SPX7028(4*8)	HR-DPX5315
外形尺寸	Overall dimensions	8000*3250*950mm(±50)	7000*2830*950mm(±50)	5300*1415*950mm(±50)
主梁规格	Main beam specifications	240*50铝型材	240*50铝型材	240*50铝型材
辊筒直径	Roller Diameter	φ 54mm	φ 54mm	φ 54mm
电机功率	Motor power	1.87kw	1.87kw	1.87kw
最大板件	Maximum Plate	2800*1200mm	2400*1200mm	1200*1200mm
最小板件	Minimum Plate	180*180mm	180*180mm	180*180mm



产品设备应用 / 封边机设备系列 /
Product equipment application/edge banding machine equipment series/

同向
回转线

HR-TH4563(4*9)/TH4528(4*8)
Line of simultaneous rotation



小板同向
回转线

HR-XTH3528
The plate is turning in the same direction



主要参数	Main parameters	HR-TH4563(4*9)	HR-TH4528(4*8)	HR-XTH3528
外形尺寸	Overall dimensions	4500*6350*950mm(±50)	4500*2830*950mm(±50)	3500*2830*950mm(±50)
主梁规格	Main beam specifications	240*50铝型材	240*50铝型材	240*50铝型材
辊筒直径	Roller Diameter	φ 54mm	φ 54mm	φ 54mm
电机功率	Motor power	6.37kw	3.37kw	3.37kw
最大板件	Maximum Plate	2800*1200mm	2400*1200mm	2400*1200mm(长边)
最小板件	Minimum Plate	250*50mm(长边)	250*50mm(长边)	250*30mm(长边)

产品设备应用 / 封边机设备系列 /
Product equipment application/edge banding machine equipment series/



U型大板
回转线

HR-UXH9052
U-shaped big plate turning line



弯道
回转线

HR-WDH1059
Curve turning line



主要参数	Main parameters	HR-UXH9052	HR-WDH1059
外形尺寸	Overall dimensions	9000*5200*950mm(±50)	10000*5960*950mm(±50)
主梁规格	Main beam specifications	240*50铝型材	240*50铝型材
辊筒直径	Roller Diameter	φ 54	φ 54
电机功率	Motor power	3.75kw	3.5kw
最大板件	Maximum Plate	2800*1200mm	2400*1200mm
最小板件	Minimum Plate	250*250mm	250*60mm



产品设备应用 / 封边机设备系列 /
Product equipment application/edge banding machine equipment series/

90度单排
锥型转向机

HR-DPZ5015
90 degree single row cone steering gear



90度双排
锥型转向机

HR-SPZ6028
90 degree double row cone steering gear



主要参数	Main parameters	HR-DPZ5015	HR-SPZ6028
外形尺寸	Overall dimensions	5000*1415*950mm(±50)	6000*2830*950mm(±50)
主梁规格	Main beam specifications	240*50铝型材	240*50铝型材
辊筒直径	Roller Diameter	φ 54mm	φ 54mm
电机功率	Motor power	2.25kw	2.25kw
最大板件	Maximum Plate	1200*1200mm	2800*1200mm
最小板件	Minimum Plate	180*180mm	180*180mm



产品设备应用 / 封边机设备系列 /
Product equipment application/edge banding machine equipment series/

双排斜辊
锥型转向机

HR-SXZ7028
Double row inclined roll cone steering machine



双排斜辊
进料辊台

HR-SPJ3028
Double row inclined roller feed table




主要参数	Main parameters	HR-SXZ7028	HR-SPJ3028
外形尺寸	Overall dimensions	7000*2830*950mm(±50)	3000*2830*950mm(±50)
主梁规格	Main beam specifications	240*50铝型材	240*50铝型材
辊筒直径	Roller Diameter	φ 54mm	φ 54mm
电机功率	Motor power	2.25kw	1.87kw
最大板件	Maximum Plate	2400*1200mm	2800*1200mm
最小板件	Minimum Plate	200*200mm	180*180mm



产品设备应用 / 封边机设备系列 /
Product equipment application/edge banding machine equipment series/

双排直辊
左右连线

HR-SPZ4728
Double row straight roller left and right connection



单排斜辊
进料台

HR-DPX3015
Single row inclined roll feed table




主要参数 Main parameters		HR-SPZ4728	HR-DPX3015
外形尺寸 Overall dimensions		4700*2830*950mm(±50)	3000*1415*950mm(±50)
主梁规格 Main beam specifications		240*50铝型材	240*50铝型材
辊筒直径 Roller Diameter		φ 54mm	φ 54mm
电机功率 Motor power		2.62kw	1.3kw
最大板件 Maximum Plate		2800*1200mm	1200*1200mm
最小板件 Minimum Plate		250*50mm (长边)	180*180mm

产品设备应用 / 封边机设备系列 /
Product equipment application/edge banding machine equipment series/



门套
回转线

HR-MTH9015
Door swing line



门套
回转线

HR-MT6082
Door swing line



主要参数 Main parameters		HR-MTH9015	HR-MT6082
外形尺寸 Overall dimensions		9000*1415*950mm(±50)	6000*820*950mm(±50)
主梁规格 Main beam specifications		80*40铝型材	80*40铝型材
辊筒直径 Roller Diameter		φ 54mm	φ 54mm
电机功率 Motor power		1.5kw	1.5kw
最大板件 Maximum Plate		2400*400mm	2400*800mm
最小板件 Minimum Plate		250*60mm	1500*600mm



产品设备应用 / 封边机设备系列 /
Product equipment application/edge banding machine equipment series/

封边机
木门回转线

HR-MMH6018
Edge banding machine wooden door turning line



主要参数	Main parameters	HR-MMH6018
外形尺寸	Overall dimension	6000*1800*950mm(±50)
主梁规格	Main beam specification	80*40铝型材
辊筒直径	Roll diameter	φ54mm
电机功率	Motor power	2.2kw
最大板件	Maximum plate	2400*1600mm
适用范围	Scope of application	门扇、门套、子母门

门套
左右连线

HR-MTL4080
Door cover left and right lines



主要参数	Main parameters	HR-MTL4080
外形尺寸	Overall dimensions	4000*815*950mm(±50)
主梁规格	Main beam specifications	240*50铝型材
辊筒直径	Roller Diameter	φ54mm
电机功率	Motor power	0.75kw
最大板件	Maximum Plate	2400*350mm
最小板件	Minimum Plate	1200*150mm

六层缓存
辊台

HR-HCT3015
Six-layer buffer roll table



主要参数	Main parameters	HR-HCT3015
外形尺寸	Overall dimension	3000*1415*950mm(±50)
主梁规格	Main beam specification	240*50铝型材
辊筒直径	Roll diameter	φ54mm
电机功率	Motor power	1.5kw
最大板件	Maximum plate	2800*1200mm
适用范围	Scope of application	门扇

产品设备应用 / 封边机设备系列 /
Product equipment application/edge banding machine equipment series/



8层缓存仓


HR-HCT3018
Eight storeys of storage



主要参数	Main parameters	HR-HCT3018
外形尺寸	Overall dimension	3000*1800*2200mm(±50)
主梁规格	Main beam specification	240*50铝型材
辊筒直径	Roll diameter	φ54mm
电机功率	Motor power	2.25kw
最大板件	Maximum plate	2400*1200mm
适用范围	Scope of application	门扇、门套、子母门

30层缓存仓

HR-HCT3035
30 storeys of storage



主要参数	Main parameters	HR-HCT3035
外形尺寸	Overall dimensions	3000*2015*3500mm(±50)
主梁规格	Main beam specifications	240*50铝型材
辊筒直径	Roller Diameter	φ54mm
电机功率	Motor power	3.75kw
最大板件	Maximum Plate	2800*1200mm
最小板件	Minimum Plate	250*50mm

8层双排
缓存仓


HR-HCS3028
8 floors double row storage



主要参数	Main parameters	HR-HCS3028
外形尺寸	Overall dimensions	3000*2830*2200mm(±50)
主梁规格	Main beam specifications	240*50铝型材
辊筒直径	Roller Diameter	φ54mm
电机功率	Motor power	2.25kw
最大板件	Maximum Plate	2400*1200mm
最小板件	Minimum Plate	250*60mm



产品设备应用 / 六面钻设备系列 /
Product equipment application/Six sided drilling equipment series/



Six surface drill
Equipment
HRCK Product Equipment Application

产品设备应用 六面钻设备系列

- / 六面钻自动进料台
- / 双工位六面钻进料台
- / 顶升旋转辊台
- / 蝶式辊台
- / 动力居中辊台
- / 六面钻侧出料台
- / 六面钻回转线

- /Six sided drill automatic feeding platform
- /Dual station six sided drilling material platform
- /Top lifting rotating roller table
- /Butterfly roller table
- /Power center roller table
- /Six sided drilling side discharge platform
- /Six sided drilling rotary line



产品设备应用 / 六面钻设备系列 /
Product equipment application/Six sided drilling equipment series/



六面钻
自动进料台

HR-LMT3018B
Automatic feed table for six-sided drilling



六面钻
自动出料台

HR-JL3014
Six-sided drilling automatic discharge table



主要参数 Main parameters		HR-LMT3018B	HR-JL3014
外形尺寸 Overall dimensions		3100*1800*950mm(±50)	3000*1430*950mm(±50)
主梁规格 Main beam specifications		240*50铝型材	240*50型材
辊筒直径 Roller Diameter		φ 54mm	φ 54mm
电机功率 Motor power		2kw	0.75kw
最大板件 Maximum Plate		2800*1200mm	2800*1200mm
最小板件 Minimum Plate		250*50mm	250*50mm



产品设备应用 / 六面钻设备系列 /
Product equipment application/Six sided drilling equipment series/

双工位六面钻
进料台

HR-SLJ3018A
Double station six-sided drilling feed table



主要参数 Main parameters		
外形尺寸 Overall dimension		3100*1800*950mm(±50)
主梁规格 Main beam specification		240*50铝型材
辊筒直径 Roll diameter		φ54mm
电机功率 Motor power		2.25kw
最大板件 Maximum plate		2800*1200mm
最小板件 Minimum plate		250*50mm

顶升旋转
辊台

HR-DSG3514
Top lifting rotating roller table



主要参数 Main parameters		
外形尺寸 Overall dimension		3500*1415*850mm(±50)
主梁规格 Main beam specification		240*50型材
辊筒直径 Roll diameter		φ54mm
电机功率 Motor power		0.75kw
最大板件 Maximum plate		3000*1600mm
最小板件 Minimum plate		250*50mm

蝶式
辊台

HR-DSG3114
Butterfly roller table



主要参数 Main parameters		
外形尺寸 Overall dimension		3100*1415*950mm(±50)
主梁规格 Main beam specification		80*40铝型材
输送方式 Transportation method		蝶式
电机功率 Motor power		0.75kw
最大工件 Maximum workpiece		2800*1200mm
最小工件 Minimum workpiece		250*50mm



产品设备应用 / 六面钻设备系列 /
Product equipment application/Six sided drilling equipment series/

动力居中
辊台

HR-JZT3018
Power center roll table



主要参数 Main parameters		
外形尺寸 Overall dimension		3000*1800*950mm(±50)
主梁规格 Main beam specification		240*50铝型材
辊筒直径 Roll diameter		φ54mm
电机功率 Motor power		0.75kw
最大板件 Maximum plate		2800*1200mm
适用范围 Scope of application		门扇

六面钻
侧出料台

HR-LMC2019
Six-sided drilling side discharge table



主要参数 Main parameters		
外形尺寸 Overall dimension		2000*1950*950mm(±50)
主梁规格 Main beam specification		240*50铝型材
平移组件 Translation element		7条
顶升毛刷 Jacking brush		7条
电机功率 Motor power		0.75kw
最大板件 Maximum plate		2400*1200mm
最小板件 Minimum plate		250*60mm
标配配置 Standard configuration		光电开关

六面钻
回转线

HR-LMH4018
Six-sided drill turning line



主要参数 Main parameters		
外形尺寸 Overall dimension		4000*1715*950mm(±50)
主梁规格 Main beam specification		80*40铝型材
辊筒直径 Roll diameter		φ54mm
电机功率 Motor power		1.5kw
最大板件 Maximum plate		2800*1200mm
最小板件 Minimum plate		250*50mm



产品设备应用 / 分拣线设备系列 /
Product Equipment Application/Sorting Line Equipment Series/



Sorting line
Equipment
HRCK Product Equipment Application

产品设备应用 分拣线设备系列

- / 智能平面分拣线 /Intelligent flat sorting line
- / 推料翻板线 /Pushing material flipping line
- / 包装输送线 /Packaging conveyor line
- / 分拣线+六面钻连线 /Sorting line+six sided drilling connection line
- / 智能平面分拣线 /Intelligent flat sorting line
- / 喷涂U型回转线 /Spray U-shaped rotary line
- / 圆筒式翻板机连线 /Connection of cylindrical flipping machine
- / 涂胶连线 /Glued connection
- / 纵横平移辊台 /Vertical and horizontal translation roller platform
- / 扶箱机 /Box vending machine



产品设备应用 / 分拣线设备系列 /
Product Equipment Application/Sorting Line Equipment Series/

智能平面分拣线

- 适用于定制家具、柜体柜门分拣。
- 橡胶同步带，分拣可双向输送。
- 配置粉尘清扫机，清洁板面孔位、线槽粉尘木屑。
- 对接分拣软件，精准分拣到柜。

HR-FJ01

Intelligent flat sorting line

1. Suitable for sorting custom furniture and cabinet doors.
2. Rubber synchronous belt, sorting can be single and double transport.
3. Configure a dust cleaner to clean the surface of the board and the dust and wood chips of the line groove.
4. Docking sorting software, accurate sorting to the cabinet.



主要参数		Main parameters			
主梁规格	Main beam specification	240*50铝型材	最大板件	Maximum plate	2800*1200mm
辊筒直径	Roll diameter	φ 54mm	最小板件	Minimum plate	250*30mm
分拣效率	Sorting efficiency	10-15片/分钟 (Times/min)	分拣提示	Sorting suggestion	指示灯或数字看板



产品设备应用 / 分拣线设备系列 /
Product Equipment Application/Sorting Line Equipment Series/

推料
翻板线

HR-TLF7265
Pushing material flipping line



包装
输送线

HR-BZ8032
Packaging conveyor line



主要参数	Main parameters	HR-TLF7265	HR-BZ8032
外形尺寸	Overall dimensions	7200*6500*850mm(±50)	8000*3200*850mm(±50)
主梁规格	Main beam specifications	240*50型材	240*50铝型材
辊筒直径	Roller Diameter	φ 54mm	φ 54mm
电机功率	Motor power	13.5kw	3.75kw
最大板件	Maximum Plate	3000*1600mm	3000*1300mm (工件)
最小板件	Minimum Plate	250*250mm	250*250mm (工件)

产品设备应用 / 分拣线设备系列 /
Product Equipment Application/Sorting Line Equipment Series/



分拣线+
六面钻连线

HR-FJX1550
Sorting line+six sided drilling connection line



分拣线

HR-FJX1235
Sorting line



主要参数	Main parameters	HR-FJX1550	HR-FJX1235
外形尺寸	Overall dimensions	15000*5000*950mm(±50)	12000*3500*950mm(±50)
主梁规格	Main beam specifications	240*50铝型材	240*50铝型材
辊筒直径	Roller Diameter	φ 54mm	φ 54mm
电机功率	Motor power	5.5kw	3.5kw
最大板件	Maximum Plate	2800*1300mm	2800*1300mm
最小板件	Minimum Plate	250*250mm	250*250mm



产品设备应用 / 分拣线设备系列 /
Product Equipment Application/Sorting Line Equipment Series/

智能平面
分拣线

HR-FJ1585
Intelligent flat sorting line



喷涂U型
回转线

HR-PTH3055
Spray U-shaped rotary wire




主要参数	Main parameters	HR-FJ1585	HR-PTH3055
外形尺寸	Overall dimensions	15000*8500*950mm(±50)	3000*5500*950mm(±50)
主梁规格	Main beam specifications	240*50铝型材	240*50铝型材
辊筒直径	Roller Diameter	φ 54mm	φ 54mm
电机功率	Motor power	8.25kw	4.5kw
最大板件	Maximum Plate	2800*1200mm	2800*1200mm
最小板件	Minimum Plate	250*60mm	250*60mm

产品设备应用 / 分拣线设备系列 /
Product Equipment Application/Sorting Line Equipment Series/



圆筒式翻
板机连线

HR-YTS3018
Cylinder turning machine connection



涂胶连线

HR-TJX3016
Gummed wire



主要参数	Main parameters	HR-YTS3018	HR-TJX3016
外形尺寸	Overall dimension	3000*1850*950mm(±50)	3000*1615*950mm(±50)
主梁规格	Main beam specification	240*50铝型材	240*50铝型材
辊筒直径	Roll diameter	φ 54mm	φ 54mm
电机功率	Motor power	2.25kw	0.75kw
最大板件	Maximum plate	2800*1200mm	2400*1100mm
适用范围	Scope of application	门扇	门扇



产品设备应用 / 分拣线设备系列 /
Product Equipment Application/Sorting Line Equipment Series/

纵横平移
辊台

HR-ZHY3015(A款)
Horizontal and horizontal translation roll table



主要参数 Main parameters		
外形尺寸 Overall dimension		3000*1415*950mm(±50)
主梁规格 Main beam specification		240*50铝型材
辊筒直径 Roll diameter		φ 54mm
电机功率 Motor power		1.5kw
最大板件 Maximum plate		2800*1200mm
最小板件 Minimum plate		250*50mm

纵横平移
辊台

HR-ZHY3015(B款)
Horizontal and horizontal translation roll table



主要参数 Main parameters		
外形尺寸 Overall dimension		3000*1415*950mm(±50)
主梁规格 Main beam specification		240*50铝型材
辊筒直径 Roll diameter		φ 54mm
电机功率 Motor power		1.5kw
最大板件 Maximum plate		2800*1200mm
最小板件 Minimum plate		250*50mm

平移机

HR-PYJ2815
Horizontal shifter



主要参数 Main parameters		
外形尺寸 Overall dimension		2800*1500*950mm(±50)
主梁规格 Main beam specification		240*50铝型材
平移组件 Translation element		7条
电机功率 Motor power		0.75kw
最大板件 Maximum plate		2800*1200mm
最小板件 Minimum plate		250*50mm

产品设备应用 / 分拣线设备系列 /
Product Equipment Application/Sorting Line Equipment Series/



扶箱机

HR-FXJ3018
Box lifter machine



主要参数 Main parameters		
外形尺寸 Overall dimension		3000*1800*950mm(±50)
主梁规格 Main beam specification		240*50铝型材
辊筒直径 Roll diameter		φ 54mm
电机功率 Motor power		1.5kw
最大板件 Maximum plate		2800*1200mm
最小板件 Minimum plate		250*50mm

动力输送
辊台

HR-DLS3015
Power transfer roll table



主要参数 Main parameters		
外形尺寸 Overall dimension		3000*1415*950mm(±50)
主梁规格 Main beam specification		240*50铝型材
辊筒直径 Roll diameter		φ 54mm
电机功率 Motor power		0.75kw
最大板件 Maximum plate		2400*1200mm
最小板件 Minimum plate		250*60mm

90度弯道
输送辊台

HR-WDT2250
90 degree bend conveyor roll table



主要参数 Main parameters		
外形尺寸 Overall dimension		2250*2250*950mm(±50)
主梁规格 Main beam specification		150*50型梁
辊筒规格 Roll specification		包胶锥型辊
电机功率 Motor power		0.75kw
最大板件 Maximum plate		2400*1200mm
最小板件 Minimum plate		150*150mm



产品设备应用 / RGV设备系列 /
Product Equipment Application/ RGV Equipment Series/



RGV
Equipment Series
HRCK Product Equipment Application

产品设备应用 RGV设备系列

- / RGV游移车 / RGV mobile vehicle
- / 双排RGV游移车 / Double row RGV mobile car
- / 双工位RGV / Dual station RGV
- / 弯道RGV / Curved RGV
- / 转向RGV / Turn to RGV
- / 3吨重型地辊机 / 3-ton heavy-duty ground roller machine
- / 重型地辊机 / Heavy duty ground roller machine



产品设备应用 / RGV设备系列 /
Product Equipment Application/ RGV Equipment Series/



RGV 游移车 HR-RGV3018 RGV Rover



双排RGV 游移车 HR-RGV3035 Two-row RGV rover



主要参数 Main parameters	HR-RGV3018	HR-RGV3035
外形尺寸 Overall dimension	3000*1800*400mm	3000*3500*400mm
主梁规格 Main beam specification	200*60*6.0T	200*60*6.0T
载重重量 deadweight	3000KG	3000KG
电机功率 Motor power	4.5kw	4.5kw
供电系统 Power supply system	滑触线、电池驱动	滑触线、电池驱动
标配配置 Standard configuration	避障雷达系统、无线通讯模块	避障雷达系统、无线通讯模块



产品设备应用 / RGV设备系列 /
Product Equipment Application/RGV Equipment Series/

RGV游移车
(可升降款)

HR-RGV3028J
RGV Mobile (Adjustable)



主要参数 Main parameters		
外形尺寸 Overall dimension		3000*1800*2800mm
主梁规格 Main beam specification		200*60*6.0T
载重重量 deadweight		1500KG
电机功率 Motor power		6kw
供电系统 Power supply system		滑触线、电池驱动
标配配置 Standard configuration		避障雷达系统/ 无线通讯模块

双工位
RGV

HR-RGV3030
Dual station RGV



主要参数 Main parameters		
外形尺寸 Overall dimensions		3000*3000*300mm
主梁规格 Main beam specifications		150*50型梁
辊筒直径 Roller Diameter		φ 89mm/ φ 108mm
电机功率 Motor power		4.5kw
载重重量 Load capacity		3000kg

弯道
RGV

HR-RGV3016
Curved RGV



主要参数 Main parameters		
外形尺寸 Overall dimensions		3000*1600*300mm
主梁规格 Main beam specifications		150*50型梁
辊筒直径 Roller Diameter		φ 89mm/ φ 108mm
电机功率 Motor power		4.5kw
载重重量 Load capacity		3000kg

产品设备应用 / RGV设备系列 /
Product Equipment Application/RGV Equipment Series/



转向
RGV

HR-RGV3015
Turning RGV



主要参数 Main parameters		
外形尺寸 Overall dimensions		3000*1500*300mm
主梁规格 Main beam specifications		150*50型梁
辊筒直径 Roller Diameter		φ 89mm/ φ 108mm
电机功率 Motor power		4.5kw
载重重量 Load capacity		3000kg

3吨重型
地辊机

HR-ZXD3015(A款)
3 ton heavy-duty ground roller machine



主要参数 Main parameters		
外形尺寸 Overall dimensions		3000*1500*300mm
主梁规格 Main beam specifications		150*50型梁
辊筒直径 Roller Diameter		φ 89mm/ φ 108mm
电机功率 Motor power		0.75kw
载重重量 Load capacity		3000kg

3吨重型
地辊机

HR-ZXD3015(B款)
3 ton heavy-duty ground roller machine



主要参数 Main parameters		
外形尺寸 Overall dimensions		3000*1500*300mm
主梁规格 Main beam specifications		150*50型梁
辊筒直径 Roller Diameter		φ 89mm/ φ 108mm
电机功率 Motor power		2.25kw
载重重量 Load capacity		3000kg



产品设备应用 / RGV设备系列 /
Product Equipment Application/RGV Equipment Series/

3吨重型
地辊机

HR-ZXD3015(C款)
3 ton heavy-duty ground roller machine



主要参数 Main parameters		
外形尺寸 Overall dimensions		3000*1500*300mm
主梁规格 Main beam specifications		150*50型梁
辊筒直径 Roller Diameter		φ 89mm/ φ 108mm
电机功率 Motor power		0.75kw
载重重量 Load capacity		3000kg

双排重型
地辊机

HR-SXD3015(D款)
Double row heavy-duty ground roller machine



主要参数 Main parameters		
外形尺寸 Overall dimensions		1500*3000*300mm
主梁规格 Main beam specifications		150*50型梁
辊筒直径 Roller Diameter		φ 89mm/ φ 108mm
电机功率 Motor power		0.75kw
载重重量 Load capacity		3000kg

重型地辊机
(带叉车位)

HR-ZXDG3015
Heavy duty ground roller machine (with fork parking space)



主要参数 Main parameters		
外形尺寸 Overall dimensions		3000*1500*300mm
主梁规格 Main beam specifications		150*50型梁
辊筒直径 Roller Diameter		φ 108mm
电机功率 Motor power		1.5kw
载重重量 Load capacity		3000kg

产品设备应用 / 动力输送系列 /
Product equipment application/power conveying series/



90度弯道
地辊机

HR-WDJ01
90 degree curved ground roller machine



主要参数 Main parameters		
外形尺寸 Overall dimensions		1500*1500*300mm(±50)
主梁规格 Main beam specifications		120*50铝型材
辊筒规格 Roller Diameter		车制锥型辊筒
电机功率 Motor power		0.75kw
载重重量 Load capacity		1000kg

运模
输送线

HR-YMS9050
Mold conveying line



主要参数 Main parameters		
外形尺寸 Overall dimensions		9000*500*460mm(±50)
主梁规格 Main beam specifications		150*50型梁
辊筒直径 Roller Diameter		φ 89mm
电机功率 Motor power		3.5kw
载重重量 Load capacity		3000kg

方木
输送线

HR-FMS7015
Square wood conveyor line



主要参数 Main parameters		
外形尺寸 Overall dimensions		7000*1500*850mm(±50)
主梁规格 Main beam specifications		120*40型梁
辊筒直径 Roller Diameter		φ 76mm
电机功率 Motor power		2.2kw
载重重量 Load capacity		150kg



产品设备应用 / 动力输送系列 /
Product equipment application/power conveying series/

动力输送
辊台

HR-DLS3013
Power conveying roller table



主要参数 Main parameters		
外形尺寸 Overall dimensions	3000*1300*750mm(±50)	
主梁规格 Main beam specifications	100*50铝型材	
辊筒直径 Roller Diameter	φ 76mm	
电机功率 Motor power	0.75kw	
载重重量 Load capacity	200kg	
传动方式 Transmission mode	链轮传动	

动力输送
辊台

HR-DLS3013
Power conveying roller table



主要参数 Main parameters		
外形尺寸 Overall dimensions	3000*1300*750mm(±50)	
主梁规格 Main beam specifications	100*50铝型材	
辊筒直径 Roller Diameter	φ 76mm	
电机功率 Motor power	0.75kw	
载重重量 Load capacity	200kg	
传动方式 Transmission mode	链轮传动,带侧推靠边	

动力输送
辊台

HR-DLS1013
Power conveying roller table



主要参数 Main parameters		
外形尺寸 Overall dimensions	1000*1300*750mm(±50)	
主梁规格 Main beam specifications	100*50铝型材	
辊筒直径 Roller Diameter	φ 76mm	
电机功率 Motor power	0.75kw	
载重重量 Load capacity	200kg	
传动方式 Transmission mode	链轮传动	

产品设备应用 / 动力输送系列 /
Product equipment application/power conveying series/



动力输送
辊台

HR-DLS3010
Power conveying roller table



主要参数 Main parameters		
外形尺寸 Overall dimensions	3000*1000*750mm(±50)	
主梁规格 Main beam specifications	100*50型梁	
辊筒直径 Roller Diameter	φ 76mm	
电机功率 Motor power	0.75kw	
载重重量 Load capacity	200kg	
传动方式 Transmission mode	链轮传动	

动力旋转
辊台

HR-DLS3010
Power rotating roller table



主要参数 Main parameters		
外形尺寸 Overall dimensions	3000*1000*750mm(±50)	
主梁规格 Main beam specifications	100*50型梁	
辊筒直径 Roller Diameter	φ 76mm	
电机功率 Motor power	1.5kw	
载重重量 Load capacity	200kg	
传动方式 Transmission mode	链轮传动,可90度旋转	

动力刀轮
输送架

HR-DLJ3013
Power knife wheel conveyor frame



主要参数 Main parameters		
外形尺寸 Overall dimensions	3000*1300*950mm(±50)	
主梁规格 Main beam specifications	80*40铝型材	
电机功率 Motor power	0.75kw	
载重重量 Load capacity	100kg	
适用范围 Applicable scope	涂胶输送	



产品设备应用 / 动力输送系列 /
Product equipment application/power conveying series/

动力输送
辊台

HR-DLS3015
Power conveying roller table



主要参数 Main parameters		
外形尺寸 Overall dimensions	3000*1500*950mm(±50)	
主梁规格 Main beam specifications	150*50型梁	
辊筒直径 Roller Diameter	φ76mm	
电机功率 Motor power	0.75kw	
载重重量 Load capacity	200kg	
传动方式 Transmission mode	链轮传动	

动力伸缩
输送线

HR-DLS5080
Power telescopic conveyor line



主要参数 Main parameters		
外形尺寸 Overall dimensions	5000*800*800mm(±50)	
主梁规格 Main beam specifications	2.5-3.5mm	
辊筒直径 Roller Diameter	φ50mm	
电机功率 Motor power	0.4kw	
载重重量 Load capacity	50kg	
传动方式 Transmission mode	多契带	

动力斜坡
输送台

HR-DLXS3013
Power ramp conveyor



主要参数 Main parameters		
外形尺寸 Overall dimensions	3000*1300*650-950mm(±50)	
主梁规格 Main beam specifications	150*50型梁	
辊筒直径 Roller Diameter	φ76mm	
电机功率 Motor power	0.75kw	
载重重量 Load capacity	200kg	
传动方式 Transmission mode	链轮传动	

产品设备应用 / 翻板机系列 /
Product Equipment Application/Flipper Series/



圆筒式
翻板机

HR-YTS3018(A款)
Cylindrical turnover machine



主要参数 Main parameters		
外形尺寸 Overall dimensions	3000*1800*1800mm(±50)	
主梁规格 Main beam specifications	200*40铝型材	
辊筒直径 Roller diameter	φ54mm	
电机功率 Motor power	3.7kw	
最大板件 Maximum plate	2800*1200mm	
最小板件 Minimum plate	300*300mm	
工作效率 Work efficiency	3-4次/min	

圆筒式
翻板机

HR-YTS3018(B款)
Cylindrical turnover machine



主要参数 Main parameters		
外形尺寸 Overall dimensions	3000*1800*1800mm(±50)	
主梁规格 Main beam specifications	100*50型梁	
电机功率 Motor power	3.7kw	
最大板件 Maximum plate	2800*1200mm	
最小板件 Minimum plate	300*300mm	
输送方式 Conveying method	皮带传动	
工作效率 Work efficiency	3-4次/min	

风车
翻板机

HR-FCJ3015
Windmill tipping machine




主要参数 Main parameters		
外形尺寸 Overall dimensions	3000*1500*1600mm(±50)	
主梁规格 Main beam specifications	100*50型梁	
电机功率 Motor power	2.25kw	
最大板件 Maximum plate	1200*1200mm	
最小板件 Minimum plate	300*300mm	
输送方式 Conveying method	同步带传动	
工作效率 Work efficiency	6-8次/min	



产品设备应用 / 翻板机系列 /
Product Equipment Application/Flipper Series/

大翻转机

HR-DFZ5119
Long panel stack flipper



主要参数 Main parameters		
外形尺寸 Overall dimensions		5100*1900*2200mm
主梁规格 Main beam specifications		100*100型材
电机功率 Motor power		3.7kw
最大工件 The largest workpiece		4600*1600mm
最小工件 Minimum workpiece		2500*300mm
工作效率 Work efficiency		3-4次/分钟

小翻转机

HR-XFZ2619
Small flip machine



主要参数 Main parameters		
外形尺寸 Overall dimensions		2600*1900*2200mm
主梁规格 Main beam specifications		100*100型材
电机功率 Motor power		3.7kw
最大工件 The largest workpiece		2300*1400mm
最小工件 Minimum workpiece		1220*300mm
工作效率 Work efficiency		3-4次/分钟

翻转机

HR-FZ3518
Uprender



主要参数 Main parameters		
外形尺寸 External dimensions		3500*1800*2200mm
主梁规格 Main beam specification		100*100型梁
电机功率 Motor power		3.5kw
最大工件 The largest workpiece		3200*1600mm
最小工件 Minimum workpiece		1200*300mm
工作效率 Work efficiency		4-6次/min

产品设备应用 / 链条输送机系列 /
Product Equipment Application/Chain Conveyor Series/



翻转式
送料车

HR-FZS3016
Flip-type feeding vehicle



主要参数 Main parameters		
外形尺寸 Overall dimensions		3000*1600*850mm
主梁规格 Main beam specifications		80*40型梁
电机功率 Motor power		1.5kw
最大工件 The largest workpiece		2800*1400mm
最小工件 Minimum workpiece		1200*300mm

链板式
输送机

HR-LBS3018
Chain plate conveyor



主要参数 Main parameters		
外形尺寸 Overall dimensions		3000*1800*450mm
主梁规格 Main beam specifications		120*50型梁
电机功率 Motor power		2.2kw
最大工件 The largest workpiece		2800*1600mm
最小工件 Minimum workpiece		1400*250mm

链式
输送机

HR-LS3015
Chain conveyor



主要参数 Main parameters		
外形尺寸 Overall dimensions		3000*1500*450mm
主梁规格 Main beam specifications		100*40型梁
电机功率 Motor power		1.5kw
最大工件 The largest workpiece		2800*1400mm
最小工件 Minimum workpiece		1200*300mm



产品设备应用 / 链条输送机系列 /
Product Equipment Application/Chain Conveyor Series/

链板
输送机

HR-LBS3060
Chain-plate conveyor



主要参数 Main parameters		
外形尺寸 Overall dimensions		3000*600*950mm(±50)
主梁规格 Main beam specifications		200*40型梁
电机功率 Motor power		0.75kw
适用范围 Applicable scope		钢制圆管

挂式链条
输送机

HR-LTS3040
Hanging chain conveyor



主要参数 Main parameters		
外形尺寸 Overall dimensions		3000*400*1200mm(±50)
主梁规格 Main beam specifications		200*50型梁
电机功率 Motor power		0.75kw
适用范围 Applicable scope		挂件循环输送

覆膜机

HR-FMJ3040
Laminating machine



主要参数 Main parameters		
外形尺寸 Overall dimensions		3000*400*1200mm(±50)
主梁规格 Main beam specifications		200*50型梁
电机功率 Motor power		0.75kw
适用范围 Applicable scope		珍珠棉覆膜

产品设备应用 / 四面刨上下料系列 /
Product equipment application/four sided planing loading and unloading series/



四面刨
进料机

HR-BJ5130
Feeding Conveyor for Four-side Planer



主要参数 Main parameters		
外形尺寸 Overall dimensions		5100*3000*950mm(±50)
主梁规格 Main beam specifications		150*50型梁
辊筒直径 Roller Diameter		φ60mm
电机功率 Motor power		1.5kw
最大工件 Maximum workpiece		4000*800mm
最重工件 Heaviest Workpiece		50kg

四面刨进
上料机

HR-BSL5115
Feeding and Loading Conveyor for Four-side Planer



主要参数 Main parameters		
外形尺寸 Overall dimensions		5100*1500*950mm(±50)
主梁规格 Main beam specifications		150*50型梁
电机功率 Motor power		1.5kw
最大工件 Maximum workpiece		4000*800mm
最重工件 Heaviest Workpiece		50kg
传动方式 Transmission mode		同步带输送

四面刨
下料机

HR-BXL5115
Unloading Conveyor for Four-side Planer



主要参数 Main parameters		
外形尺寸 Overall dimensions		5100*1500*950mm(±50)
主梁规格 Main beam specifications		150*50型梁
辊筒直径 Roller Diameter		φ60mm
电机功率 Motor power		1.5kw
最大工件 Maximum workpiece		4000*800mm
最重工件 Heaviest Workpiece		50kg



Belt conveyor
Equipment
HRCK Product Equipment Application

产品设备应用 皮带机设备系列

- / 皮带机回转线 / Belt conveyor rotation line
- / 皮带输送机 / Belt conveyor
- / 360度旋转机 / 360 degree rotary machine
- / 动力链板式平移机 / Power chain plate translation machine
- / 爬坡皮带输送机 / Climbing belt conveyor
- / 弯道输送机 / Curved conveyor
- / 气浮台 / Air flotation platform
- / 无动力滚筒输送线 / Powerless drum conveyor line
- / 轨道游移车 / Track traveling vehicle

皮带回转线

- 皮带机运用输送带的连续或间歇运动来输送各种轻重不同的物品。
- 既可输送各种散料，也可输送各种纸箱、包装袋等单件重量不大的件货，用途广泛。

HR-PDJ01

Belt rotation line

1. The belt conveyor utilizes the continuous or intermittent movement of the conveyor belt to transport various items of varying weight.
2. It can transport various loose materials, as well as various small weight pieces of goods such as cardboard boxes and packaging bags, with a wide range of uses.



主要参数		Main parameters			
工件长度	Workpiece length	300-2800mm	最大工件重量	Maximum workpiece weight	100kg
工件宽度	Workpiece width	50-1200mm	皮带规格	Belt specifications	墨绿色PVC耐磨皮带
工件厚度	Workpiece thickness	8-80mm	电机功率	Motor power	1.6kw



产品设备应用 / 皮带机设备系列 /
Product Equipment Application/Belt Conveyor Equipment Series/

下料
皮带机

HR-XPJ3013
Blanking belt conveyor



主要参数 Main parameters		
外形尺寸 Overall dimensions	3000*1260*720-950mm	
主梁规格 Main beam specifications	80*40型材	
皮带规格 Belt specifications	墨绿色PVC耐磨皮带	
电机功率 Motor power	0.75kw	
标配配置 Standard configuration	光电开关、集尘罩	

90度弯道
皮带机

HR-WPJ2121
90 degree bend belt conveyor



主要参数 Main parameters		
外形尺寸 Overall dimensions	2100*2100*950mm(±50)	
主梁规格 Main beam specifications	200*50型梁	
皮带规格 Belt specifications	墨绿色PVC耐磨皮带	
电机功率 Motor power	0.75kw	
输送方式 Conveying method	90度弯道输送	

皮带
输送机

HR-PDJ3013
Belt conveyor



主要参数 Main parameters		
外形尺寸 Overall dimensions	3000*1300*950mm(±50)	
主梁规格 Main beam specifications	150*50型梁	
皮带规格 Belt specifications	墨绿色PVC耐磨皮带	
电机功率 Motor power	0.75kw	
标配配置 Standard configuration	进料气动靠挡	

产品设备应用 / 皮带机设备系列 /
Product Equipment Application/Belt Conveyor Equipment Series/



小型
皮带机

HR-PDJ2080
Small belt conveyor



主要参数 Main parameters		
外形尺寸 Overall dimensions	2000*800*950mm(±50)	
主梁规格 Main beam specifications	100*50矩型管	
皮带规格 Belt specifications	墨绿色PVC耐磨皮带	
电机功率 Motor power	0.75kw	
标配配置 Standard configuration	带正反转	

皮带
输送机

HR-PDJ5010
Belt conveyor



主要参数 Main parameters		
外形尺寸 Overall dimensions	5000*1000*950mm(±50)	
主梁规格 Main beam specifications	80*40铝型材	
皮带规格 Belt specifications	墨绿色PVC耐磨皮带	
电机功率 Motor power	0.75kw	
标配配置 Standard configuration	侧面固定靠尺	

长款
皮带线

HR-PDJ8010
Long belt line



主要参数 Main parameters		
外形尺寸 Overall dimensions	8000*1000*950mm(±50)	
主梁规格 Main beam specifications	100*50矩型管	
皮带规格 Belt specifications	墨绿色PVC耐磨皮带	
电机功率 Motor power	0.75kw	



产品设备应用 / 皮带机设备系列 /
Product Equipment Application/Belt Conveyor Equipment Series/

皮带
输送机

HR-PDJ3013
Belt conveyor



主要参数 Main parameters		
外形尺寸 Overall dimensions		3000*1300*950mm(±50)
主梁规格 Main beam specifications		80*40铝型材
皮带规格 Belt specifications		墨绿色PVC耐磨皮带
电机功率 Motor power		0.75kw
标配配置 Standard configuration		流利条, 过渡毛刷

360度
旋转机

HR-XZJ1010
360 degree rotary machine



主要参数 Main parameters		
外形尺寸 Overall dimensions		1000*1000*450mm(±50)
主梁规格 Main beam specifications		80*40铝型材
皮带规格 Belt specifications		墨绿色PVC耐磨皮带
电机功率 Motor power		0.75kw
输送方式 Conveying method		360度旋转输送

动力链
板式平移机

HR-LBJ2513
Power chain plate translation machine



主要参数 Main parameters		
外形尺寸 Overall dimensions		2500*1300*300mm(±50)
主梁规格 Main beam specifications		150*50型梁
电机功率 Motor power		1.5kw
工作方式 Working mode		纵横输送

产品设备应用 / 皮带机设备系列 /
Product Equipment Application/Belt Conveyor Equipment Series/



斜坡
皮带输送机

HR-XPJ3080
Slope belt conveyor



主要参数 Main parameters		
外形尺寸 Overall dimensions		3000*800*200-950mm(±50)
主梁规格 Main beam specifications		80*40铝型材
皮带规格 Belt specifications		墨绿色PVC耐磨皮带
电机功率 Motor power		0.75kw
标配配置 Standard configuration		侧面靠挡

爬坡皮带
输送机

HR-XPJ4010
Climbing belt conveyor



主要参数 Main parameters		
外形尺寸 Overall dimensions		4000*1000*200-1500mm(±50)
主梁规格 Main beam specifications		100*50矩型管
皮带材质 Belt material		防滑皮带
电机功率 Motor power		0.75kw
标配配置 Standard configuration		两边带侧板

爬坡皮带
输送机

HR-XPJ4010
Climbing belt conveyor



主要参数 Main parameters		
外形尺寸 Overall dimensions		4000*1000*300-950mm(±50)
主梁规格 Main beam specifications		80*80铝型材
皮带材质 Belt material		墨绿色PVC耐磨皮带
电机功率 Motor power		0.75kw
标配配置 Standard configuration		两边带侧板



产品设备应用 / 皮带机设备系列 /
Product Equipment Application/Belt Conveyor Equipment Series/

90度弯道
皮带机

HR-WDJ1818
90 degree bend belt conveyor



主要参数 Main parameters		
外形尺寸 Overall dimensions	1800*1800*950mm(±50)	
主梁规格 Main beam specifications	120*50型梁	
皮带材质 Belt material	墨绿色PVC耐磨皮带	
电机功率 Motor power	0.75kw	
标配配置 Standard configuration	两侧带不锈钢台面	
输送方式 Conveying method	90度旋转输送	

90度弯道
皮带机


HR-WDJ1111
90 degree bend belt conveyor



主要参数 Main parameters		
外形尺寸 Overall dimensions	1100*1100*950mm(±50)	
主梁规格 Main beam specifications	120*50型梁	
皮带材质 Belt material	墨绿色PVC耐磨皮带	
电机功率 Motor power	0.75kw	
输送方式 Conveying method	90度旋转输送	

180度弯道
皮带机

HR-WDJ3636
180 degree bend belt conveyor



主要参数 Main parameters		
外形尺寸 Overall dimensions	3600*3600*950mm(±50)	
主梁规格 Main beam specifications	120*50型梁	
皮带材质 Belt material	墨绿色PVC耐磨皮带	
电机功率 Motor power	0.75kw	
输送方式 Conveying method	180度旋转输送	



产品设备应用 / 皮带机设备系列 /
Product Equipment Application/Belt Conveyor Equipment Series/

不锈钢PU
皮带输送机


HR-PUJ6080
Stainless steel PU belt conveyor



主要参数 Main parameters		
外形尺寸 Overall dimensions	6000*800*400mm(±50)	
主梁规格 Main beam specifications	80*40不锈钢型梁	
皮带材质 Belt material	PU皮带	
电机功率 Motor power	0.75kw	
标配配置 Standard configuration	201整机不锈钢材质	
输送方式 Conveying method	皮带输送	

绿色皮带
输送机

HR-DG800
Green belt conveyor



主要参数 Main parameters		
外形尺寸 Overall dimensions	1600*1200*400mm(±50)	
主梁规格 Main beam specifications	80*40矩型管	
皮带材质 Belt material	花纹皮带	
电机功率 Motor power	0.75kw	
输送方式 Conveying method	皮带输送	

动力辊筒
皮带输送机

HR-DPJ1213
Power roller belt conveyor



主要参数 Main parameters		
外形尺寸 Overall dimensions	12000*1300*750mm(±50)	
主梁规格 Main beam specifications	120*50型梁	
辊筒规格 Rollers specification	Φ76mm	
皮带面宽 Belt width	150mm	
皮带材质 Belt material	墨绿色PVC耐磨皮带	
电机功率 Motor power	1.5kw	



产品设备应用 / 皮带机设备系列 /
Product Equipment Application/Belt Conveyor Equipment Series/

升降
皮带机

HR-SJP3012
Lifting belt conveyor



主要参数 Main parameters		
外形尺寸 Overall dimensions	3000*1200*850mm(±50)	
主梁规格 Main beam specifications	100*50型梁	
皮带材质 Belt material	墨绿色PVC耐磨皮带	
电机功率 Motor power	0.75kw	
输送方式 Conveying method	皮带式输送	
升降方式 Lifting and lowering mode	气缸升降	

斜坡式
下料机

HR-XPS3040
Slope type blanking machine



主要参数 Main parameters		
外形尺寸 Overall dimensions	3000*400*750-2000mm(±50)	
主梁规格 Main beam specifications	100*40型梁	
皮带材质 Belt material	墨绿色PVC耐磨皮带	
电机功率 Motor power	0.75kw	
输送方式 Conveying method	皮带式输送	

皮带机
(清洗线)

HR-PDJ3050
Belt conveyor (cleaning line)



主要参数 Main parameters		
外形尺寸 Overall dimensions	3000*500*850mm(±50)	
主梁规格 Main beam specifications	80*40型梁	
皮带材质 Belt material	墨绿色PVC耐磨皮带	
电机功率 Motor power	0.75kw	
输送方式 Conveying method	皮带式输送	

产品设备应用 / 无动力输送系列 /
Product equipment application / Power Transmission Series /



无动力
滚筒输送线

HR-WSJ2560
Powerless drum conveyor line



主要参数 Main parameters		
外形尺寸 Overall dimensions	2500*600*300mm(±50)	
主梁规格 Main beam	80*40*2.0型梁	
滚筒直径 Drum diameter	Φ58mm	
滚筒壁厚 Roller wall thickness	1.5mm	
内轴规格 Roller diameter	Φ12mm	
载重 Loading capacity	600kg/m	
滚筒间距 Roller distance	167mm	

无动力滚筒
包装线

HR-WBJ2560
Unpowered drum packaging line



主要参数 Main parameters		
外形尺寸 Overall dimensions	2500*600*750mm(±50)	
主梁规格 Main beam	80*40*2.0型梁	
滚筒直径 Drum diameter	Φ58mm	
滚筒壁厚 Roller wall thickness	2.0mm	
内轴规格 Roller diameter	Φ15mm	
载重 Loading capacity	600kg/m	
滚筒间距 Roller distance	200mm	

动力滚筒
输送线

HR-DLJ3080
Power drum conveyor line



主要参数 Main parameters		
外形尺寸 Overall dimensions	3000*800*300mm(±30)	
主梁规格 Main beam	100*50型梁	
滚筒直径 Drum diameter	Φ76mm	
滚筒壁厚 Roller wall thickness	2.0mm	
内轴规格 Roller diameter	Φ15mm	
载重 Loading capacity	500kg/m	
滚筒间距 Roller distance	200mm	



产品设备应用 / 轨道游移车系列 /
Product Equipment Application / Rail Traveler Series /

轨道
游移车

HR-YYC2560
Track traveling vehicle



主要参数 Main parameters		
外形尺寸	Overall dimensions	2500*600*300mm
主梁规格	Main beam	8#槽钢
滚筒直径	Drum diameter	Φ76mm
滚筒壁厚	Roller wall thickness	2.0mm
内轴规格	Roller diameter	Φ15mm
载重	Loading capacity	1000kg
滚筒间距	Roller distance	200mm

双排
手推车

HR-YYC2512
Double row handcart



主要参数 Main parameters		
外形尺寸	Overall dimensions	2500*1200*300mm
主梁规格	Main beam	8#槽钢
滚筒直径	Drum diameter	Φ76mm
滚筒壁厚	Roller wall thickness	2.0mm
内轴规格	Roller diameter	Φ15mm
载重	Loading capacity	1000kg
滚筒间距	Roller distance	200mm

360度
转盘游移车

HR-YYC2520
360 degree turntable mobile



主要参数 Main parameters		
外形尺寸	Overall dimensions	2500*600*300mm
主梁规格	Main beam	8#槽钢
滚筒直径	Drum diameter	Φ76mm
滚筒壁厚	Roller wall thickness	2.0mm
内轴规格	Roller diameter	Φ15mm
载重	Loading capacity	1000kg
滚筒间距	Roller distance	200mm



产品设备应用 / 轨道游移车系列 /
Product Equipment Application / Rail Traveler Series /

手推车

HR-STC2560
Wheelbarrow



主要参数 Main parameters		
外形尺寸	Overall dimensions	2500*600*300mm
主梁规格	Main beam	8#槽钢
滚筒直径	Drum diameter	Φ76mm
滚筒壁厚	Roller wall thickness	2.0mm
内轴规格	Roller diameter	Φ15mm
载重	Loading capacity	1000kg
滚筒间距	Roller distance	200mm

横向
手推车

HR-HST2560
Horizontal trolley



主要参数 Main parameters		
外形尺寸	Overall dimensions	2500*600*300mm
主梁规格	Main beam	8#槽钢
滚筒直径	Drum diameter	Φ76mm
滚筒壁厚	Roller wall thickness	2.0mm
内轴规格	Roller diameter	Φ15mm
载重	Loading capacity	1000kg
滚筒间距	Roller distance	200mm

三排横向
小推车


HR-SHC2512
Three rows of horizontal small carts



主要参数 Main parameters		
外形尺寸	Overall dimensions	2500*1200*300mm
主梁规格	Main beam	8#槽钢
滚筒直径	Drum diameter	Φ76mm
滚筒壁厚	Roller wall thickness	2.0mm
内轴规格	Roller diameter	Φ15mm
载重	Loading capacity	1000kg
滚筒间距	Roller distance	200mm



产品设备应用 / 升降机设备系列 /
Product Equipment Application/Elevator Equipment Series/



Lifting table
Equipment
HRCK Product Equipment Application

产品设备应用 升降机设备系列

- / 电子锯推料机 / Electronic saw pushing machine
- / 液压升降机 / Hydraulic elevator
- / E型液压升降机 / E-type hydraulic elevator
- / 滚筒E型升降机 / Roller E-type elevator
- / 皮带式升降机 / Belt elevator
- / 游移升降机 / Traveling elevator
- / 万向球平台 / Universal Ball Platform



产品设备应用 / 升降机设备系列 /
Product Equipment Application/Elevator Equipment Series/


电子锯
推料机

HR-TLJ3018
Electronic saw pushing machine



侧下料
堆垛机

HR-CXDD3018
Side loading stacker crane



主要参数	Main parameters	HR-TLJ3018	HR-CXDD3018
外形尺寸	Overall dimensions	3050*1850*950mm(±50)	3050*1850*950mm(±50)
最低高度	Minimum height	400mm	400mm
最高高度	Maximum height	1600mm	1600mm
承载重量	Carrying weight	3000kg	3000kg
电机功率	Motor power	3.75kw	3.75kw
工作效率	work efficiency	3-4次/min	3-4次/min
标准配置	Standard configuration	光电开关自动升降	光电开关自动升降
堆垛方式	Stacking method	叉车上料	吸盘/吸杯式



产品设备应用 / 升降机设备系列 /
Product Equipment Application/Elevator Equipment Series/


3吨液压
升降机

HR-SJT2512(A款)
3 ton hydraulic elevator



3吨液压
升降机

HR-SJT2512(B款)
3 ton hydraulic elevator



主要参数 Main parameters		HR-SJT2512	HR-SJT2512
外形尺寸 Overall dimensions		2500*1250*400-1600mm	2500*1250*400-1600mm
最低高度 Minimum height		400mm	400mm
最高高度 Maximum height		1600mm	1600mm
承载重量 Carrying weight		3000kg	3000kg
电机功率 Motor power		3kw	3kw
标配配置 Standard configuration		脚踏开关控制升降	脚踏开关控制升降
选配配置 Optional configuration		光电开关自动升降	光电开关自动升降

产品设备应用 / 升降机设备系列 /
Product Equipment Application/Elevator Equipment Series/



5T液压升降机
(叉车槽)

HR-SJT3016
5T hydraulic lift (forklift trough)



1吨升降台
(平面)

HR-SJT2512
1-ton lifting platform (flat)



主要参数 Main parameters		HR-SJT3016	HR-SJT2512
外形尺寸 Overall dimensions		3000*1600*420-1620mm	2500*1250*300-1050mm
最低高度 Minimum height		420mm	300mm
最高高度 Maximum height		1620mm	1050mm
承载重量 Carrying weight		5000kg	1000kg
电机功率 Motor power		4.5kw	2.2kw
标配配置 Standard configuration		脚踏开关控制升降	脚踏开关控制升降
选配配置 Optional configuration		光电开关自动升降	光电开关自动升降



产品设备应用 / 升降机设备系列 /
Product Equipment Application/Elevator Equipment Series/

3吨E型
液压升降机

HR-SJTE2215
3-ton E-type hydraulic elevator



主要参数 Main parameters		
外形尺寸 Overall dimensions	2200*1550*150-1000mm	
最低高度 Minimum height	150mm	
最高高度 Maximum height	1000mm	
承载重量 Carrying weight	3000kg	
电机功率 Motor power	3kw	
标配配置 Standard configuration	脚踏开关控制升降	
选配配置 Optional configuration	光电开关自动升降	

1.5吨E型
液压升降机

HR-SJTE1513
1.5 ton E-type hydraulic elevator



主要参数 Main parameters		
外形尺寸 Overall dimensions	1550*1350*90-1000mm	
最低高度 Minimum height	90mm	
最高高度 Maximum height	1000mm	
承载重量 Carrying weight	1500kg	
电机功率 Motor power	2.2kw	
标配配置 Standard configuration	脚踏开关控制升降	
选配配置 Optional configuration	光电开关自动升降	

1吨升降机
(U型)

HR-USJT1513
1-ton lift (U-shaped)



主要参数 Main parameters		
外形尺寸 Overall dimensions	1500*1350*H90-1000mm	
最低高度 Minimum height	90mm	
最高高度 Maximum height	1000mm	
承载重量 Carrying weight	1000kg	
电机功率 Motor power	1.5kw	
标配配置 Standard configuration	脚踏开关控制升降	
选配配置 Optional configuration	光电开关自动升降	



产品设备应用 / 升降机设备系列 /
Product Equipment Application/Elevator Equipment Series/

1.5吨滚筒
E型升降机

HR-SJTE1513
1.5 ton drum E-type elevator



主要参数 Main parameters		
外形尺寸 Overall dimensions	1500*1350*180-1020mm	
最低高度 Minimum height	180mm	
最高高度 Maximum height	1020mm	
承载重量 Carrying weight	1500kg	
电机功率 Motor power	2.2kw	
标配配置 Standard configuration	脚踏开关控制升降	
选配配置 Optional configuration	光电开关自动升降	

1T滚筒
升降机(双排)

HR-SPSJ2812
1T drum lift (double row)



主要参数 Main parameters		
外形尺寸 Overall dimensions	2800*1200*500-1050mm	
最低高度 Minimum height	500mm	
最高高度 Maximum height	1050mm	
承载重量 Carrying weight	1000kg	
电机功率 Motor power	2.2kw	
标配配置 Standard configuration	脚踏开关控制升降	
选配配置 Optional configuration	光电开关自动升降	

提升机

HR-TSJ1414
Hoist machine



主要参数 Main parameters		
有效尺寸 Effective size	1450*1450*(180-1000)mm	
最低高度 Minimum height	180mm	
最高高度 Maximum height	1000mm	
承载重量 Carrying weight	1000kg	
电机功率 Motor power	1.5-3kw	
升降速度 Lifting speed	5-8米/分钟	
选配配置 Optional configuration	光电开关自动升降	



3吨液压
升降机

HR-SJT2516
3-ton hydraulic lift



主要参数 Main parameters		
外形尺寸 Overall dimensions	2500*1650*H400-1600mm	
最低高度 Minimum height	400mm	
最高高度 Maximum height	1600mm	
承载重量 Carrying weight	3000kg	
电机功率 Motor power	3kw	
标配配置 Standard configuration	脚踏开关控制升降	
选配配置 Optional configuration	光电开关自动升降	

5吨液压
升降机

HR-SJT2512
5 ton hydraulic elevator



主要参数 Main parameters		
外形尺寸 Overall dimensions	2500*1250*420-1620mm	
最低高度 Minimum height	420mm	
最高高度 Maximum height	1620mm	
承载重量 Carrying weight	5000kg	
电机功率 Motor power	5kw	
标配配置 Standard configuration	脚踏开关控制升降	
选配配置 Optional configuration	光电开关自动升降	

1吨滚筒
升降机

HR-SJT1025
1 ton drum elevator



主要参数 Main parameters		
外形尺寸 Overall dimensions	2500*600*300-1150mm	
最低高度 Minimum height	300mm	
最高高度 Maximum height	1150mm	
承载重量 Carrying weight	1000kg	
电机功率 Motor power	1.5kw	
标配配置 Standard configuration	脚踏开关控制升降	
选配配置 Optional configuration	光电开关自动升降	

1吨游移
升降机

HR-YSJT1025
1 ton mobile elevator



主要参数 Main parameters		
外形尺寸 Overall dimensions	2500*600*300-1150mm	
最低高度 Minimum height	300mm	
最高高度 Maximum height	1150mm	
承载重量 Carrying weight	1000kg	
电机功率 Motor power	1.5kw	
驱动方式 Driving method	电池驱动	
移动方式 Mobile Method	人工手推	
选配配置 Optional configuration	光电开关自动升降	

1吨纵横
滚筒升降机

HR-SJTZ2580
1 ton vertical and horizontal drum elevator



主要参数 Main parameters		
外形尺寸 Overall dimensions	2500*800*300-1200mm	
最低高度 Minimum height	300mm	
最高高度 Maximum height	1200mm	
承载重量 Carrying weight	1000kg	
电机功率 Motor power	1.5kw	
标配配置 Standard configuration	脚踏开关控制升降	
选配配置 Optional configuration	光电开关自动升降	

1吨旋转
滚筒升降机

HR-SJTX2560
1 ton rotary drum elevator



主要参数 Main parameters		
外形尺寸 Overall dimensions	2500*600*300-1200mm	
最低高度 Minimum height	300mm	
最高高度 Maximum height	1200mm	
承载重量 Carrying weight	1000kg	
电机功率 Motor power	1.5kw	
标配配置 Standard configuration	脚踏开关控制升降	
选配配置 Optional configuration	光电开关自动升降	



产品设备应用 / 升降机设备系列 /
Product Equipment Application/Elevator Equipment Series/

1.5吨滚筒
液压升降机

HR-SJT2512(C款)
1.5 ton drum hydraulic elevator



主要参数 Main parameters		
外形尺寸 Overall dimensions	2500*1250*300-1200mm	
最低高度 Minimum height	300mm	
最高高度 Maximum height	1200mm	
承载重量 Carrying weight	1500kg	
电机功率 Motor power	2.2kw	
标配配置 Standard configuration	脚踏开关控制升降	
选配配置 Optional configuration	光电开关自动升降	

3吨动力
滚筒升降机

HR-DSJT3012
3 ton power drum elevator



主要参数 Main parameters		
外形尺寸 Overall dimensions	3000*1250*450-1650mm	
最低高度 Minimum height	450mm	
最高高度 Maximum height	1650mm	
承载重量 Carrying weight	3000kg	
电机功率 Motor power	3.75kw	
标配配置 Standard configuration	脚踏开关控制升降	
选配配置 Optional configuration	光电开关自动升降	

3吨滚筒
升降机

HR-SJT3080
3-ton drum lift



主要参数 Main parameters		
外形尺寸 Overall dimensions	3000*800*400-1600mm	
最低高度 Minimum height	400mm	
最高高度 Maximum height	1600mm	
承载重量 Carrying weight	3000kg	
电机功率 Motor power	3kw	
标配配置 Standard configuration	脚踏开关控制升降	
选配配置 Optional configuration	光电开关自动升降	

产品设备应用 / 升降机设备系列 /
Product Equipment Application/Elevator Equipment Series/



2吨滚筒
升降机

HR-GSJT2560
2-ton drum elevator



主要参数 Main parameters		
外形尺寸 Overall dimensions	2500*600*300-1150mm	
最低高度 Minimum height	300mm	
最高高度 Maximum height	1150mm	
承载重量 Carrying weight	2000kg	
电机功率 Motor power	2.2kw	
选配配置 Optional configuration	光电开关自动升降	

游移
升降机

HR-YSJT2510
Mobile elevator



主要参数 Main parameters		
外形尺寸 Overall dimensions	2500*1000*300-1200mm	
最低高度 Minimum height	300mm	
最高高度 Maximum height	1200mm	
承载重量 Carrying weight	1000kg	
电机功率 Motor power	1.5kw	
标配配置 Standard configuration	脚踏开关控制升降	

1吨皮带式
升降机

HR-SJTP5060
1 ton belt elevator



主要参数 Main parameters		
外形尺寸 Overall dimensions	5000*600*300-1150mm	
最低高度 Minimum height	300mm	
最高高度 Maximum height	1150mm	
承载重量 Carrying weight	1000kg	
电机功率 Motor power	2.2kw	
标配配置 Standard configuration	脚踏开关控制升降	
选配配置 Optional configuration	光电开关自动升降	



产品设备应用 / 万向球平台设备系列 /
Product Equipment Application/Universal Ball Platform Equipment Series/

万向球
平台

HR-WXT2010
Universal Ball Platform



主要参数 Main parameters		
外形尺寸 Overall dimensions	2000*1000*850mm(±50)	
主梁规格 Main beam specifications	2.75t折弯板	
台面材质 Table material	万向球+钢制台面	
表面处理 Surface treatment	喷塑烤漆	

万向轮
平台

HR-WXT2510
Universal wheel platform



主要参数 Main parameters		
外形尺寸 Overall dimensions	2500*1000*950mm(±50)	
主梁规格 Main beam specifications	240*50铝型材	
台面材质 Table material	万向轮+钢制台面	
表面处理 Surface treatment	喷塑烤漆	

无动力万向
球滚筒线

HR-WXG2560
Unpowered universal ball roller line



主要参数 Main parameters		
外形尺寸 Overall dimensions	2500*600*300mm(±30)	
主梁规格 Main beam	80*40*2.0mm型梁	
滚筒直径 Drum diameter	Φ58mm	
滚筒壁厚 Roller wall thickness	1.5mm	
内轴规格 Roller diameter	Φ12mm	
载重 Loading capacity	600kg/m	
滚筒间距 Roller distance	167mm	

产品设备应用 / 气浮台系列 /
Product Equipment Application/Air Flotation Platform Series/



牛眼台

HR-NYT2560
Bull Eye Terrace



主要参数 Main parameters		
外形尺寸 Overall dimensions	2500*600*300mm(±50)	
主梁规格 Main beam specifications	80*40型材	
台面材质 Table material	牛眼碳钢	
表面处理 Surface treatment	喷塑烤漆	

L型
气浮台

HR-QFT2512
L-shaped air flotation platform



主要参数 Main parameters		
外形尺寸 Overall dimensions	2500*1200*950mm(±50)	
主梁规格 Main beam specifications	2.75t折弯板	
台面材质 Table material	电木板+气浮珠	
电机功率 Motor power	1.3kw	
表面处理 Surface treatment	线体烤漆	

升降
气浮台

HR-QFT3060
Ascending and descending air floating platform



主要参数 Main parameters		
外形尺寸 Overall dimensions	3000*600*850-950mm	
主梁规格 Main beam specifications	2.75t折弯板	
台面材质 Table material	电木板+气浮珠	
电机功率 Motor power	1.3kw	
表面处理 Surface treatment	线体烤漆	



产品设备应用 / 非标设备系列 /
Product equipment application / non-standard equipment series /

气浮台

HR-QFT1860

Air flotation platform



主要参数 Main parameters		
外形尺寸 Overall dimensions	1800*600*950mm(±50)	
主梁规格 Main beam specifications	2.75折弯板	
台面材质 Table material	电木板+气浮珠	
电机功率 Motor power	1.3kw	
表面处理 Surface treatment	线体烤漆	

90度弯
道滚筒线

HR-WDX8045

90 degree bend drum line



主要参数 Main parameters		
外形尺寸 Overall dimensions	内R800*450mm(±50)	
主梁规格 Main beam specifications	80*40*2.0型梁	
滚筒规格 Drum specifications	车制锥型辊800mm长	
载重 Load capacity	300kg	
滚筒间距 Drum spacing	150mm	

无动力
旋转台

HR-XCT2060

Unpowered rotary table



主要参数 Main parameters		
外形尺寸 Overall dimensions	2000*600*450mm(±50)	
主梁规格 Main beam specifications	80*40*2.0型梁	
滚筒直径 roller diameter	Φ58mm	
滚筒壁厚 Drum wall thickness	1.5mm	
内轴规格 Inner shaft specifications	Φ12mm	
载重 Load capacity	600kg/m	
底座规格 Base specifications	不锈钢底座	



产品设备应用 / 非标设备系列 /
Product equipment application / non-standard equipment series /

冷压机连线
改造辊台

HR-LYX1816

Cold press machine wiring transformation roller table



主要参数 Main parameters		
外形尺寸 Overall dimensions	1800*1600*420mm(±50)	
主梁规格 Main beam specifications	80*40矩型管	
滚筒直径 roller diameter	Φ76mm	
滚筒壁厚 Drum wall thickness	2.0mm	
内轴规格 Inner shaft specifications	Φ12mm	
载重 Load capacity	1000kg/m	
工作方式 Working mode	气动升降	

门窗框
自动线

HR-MCK1560

Automatic door/window frame line



主要参数 Main parameters		
外形尺寸 Overall dimensions	宽1500*高600mm(±50)	
主梁规格 Main beam specifications	80*40矩型管	
滚筒直径 roller diameter	Φ54mm套胶	
滚筒壁厚 Drum wall thickness	1.5mm	
内轴规格 Inner shaft specifications	Φ12mm	
载重 Load capacity	50kg/m	
适应场景 Adapt to the scene	铝合金门窗生产线	

组框线
(电动式)

HR-ZK4530

Frame line (electric type)




主要参数 Main parameters		
外形尺寸 Overall dimensions	45000*2980*600mm(±30)	
主梁规格 Main beam specifications	70*70矩型管	
滚筒直径 roller diameter	Φ70mm套胶	
滚筒壁厚 Drum wall thickness	3.0mm	
内轴规格 Inner shaft specifications	Φ20mm	
载重 Load capacity	150kg/m	
适应场景 Adapt to the scene	铝合金门窗组框线	



产品设备应用 / 非标设备系列 /
Product equipment application/non-standard equipment series/

瀑布翻转
下料机

HR-FZ8043
Waterfall flipping feeder



主要参数 Main parameters		
外形尺寸 Overall dimension		8000*4350*3100mm
主梁规格 Main beam specification		200*100型材
电机功率 Motor power		5.5kw
最大工件 The largest workpiece		6000*800mm
最小工件 Minimum workpiece		700*100mm
适应场景 Adapt to the scene		原木材加工流水线

方木
码垛机

HR-MD7920
Square wood palletizer



主要参数 Main parameters		
外形尺寸 Overall dimension		7900*2050*1660mm
主梁规格 Main beam specification		200*100型材
电机功率 Motor power		3.7kw
适应场景 Adapt to the scene		原木材加工流水线

在线悬臂
缠绕机

HR-XB3515
Online cantilever winding machine



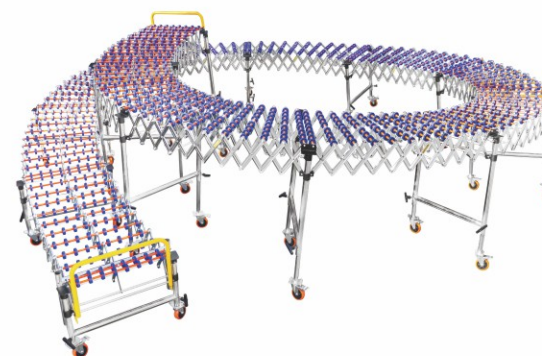
主要参数 Main parameters		
外形尺寸 Overall dimension		3500*1500*2200mm
主梁规格 Main beam specification		200*100型材
电机功率 Motor power		3kw
最大工件 The largest workpiece		3000*1200mm
最小工件 Minimum workpiece		300*300mm

产品设备应用 / 非标设备系列 /
Product equipment application/non-standard equipment series/



折叠式
输送线

HR-ZDS5080
Folding conveyor line



主要参数 Main parameters		
外形尺寸 Overall dimension		5000*800*600-800mm
主梁规格 Main beam specification		2.5-3.5mm
电机功率 Motor power		0.4kw
适应场景 Adapt to the scene		物流快递

包装线四轴
立柱码垛机

HR-BZ6526
Four axis column palletizing machine for packaging line



主要参数 Main parameters		
外形尺寸 Overall dimension		6500*2600*850mm(±50)
主梁规格 Main beam specification		100*40型材
辊筒直径 Roll diameter		φ60mm
电机功率 Motor power		3kw
适应场景 Adapt to the scene		包装线

通过式
覆膜机

HR-FM1860
Through type laminating machine



主要参数 Main parameters		
外形尺寸 Overall dimension		1800*600*2200mm
主梁规格 Main beam specification		200*100型材
电机功率 Motor power		1.5kw
适应场景 Adapt to the scene		覆膜打包



粉尘清扫机

- 组合剑式刷包含2个或4个剑式毛刷机构，2个或4个微加湿系统
- 适用于平板无造型双面除尘
- 上下剑式刷调节机构
- 两刷擦拭方向相反，消除摩擦力
- 自动喷涂装置，喷一薄层防静电剂于毛刷尖端，微湿的线性毛刷将颗粒吸附在毛刷上并有效的将其传送至吸入系统，在尾端压缩空气和机械装置清洁毛刷

HR-DS100 Dust Sweeper



观看现场视频

- The combined sword brush contains 2 or 4 sword brush mechanisms and 2 or 4 micro humidification systems
- Suitable for double-sided dust removal of flat panels without shape
- Up and down sword brush adjustment mechanism
- The two brushes wipe in opposite directions to eliminate friction
- Automatic spraying device, spray a thin layer of antistatic agent on the tip of the brush. The slightly damp linear brush absorbs the particles on the brush and effectively transfers them to the suction system. At the end, the brush is cleaned by compressed air and mechanical devices.



主要参数 Main parameters			
气囊张紧系统	Airbag tensioning system	洪锐自动清洁毛刷装置	Hong Rui automatic cleaning brush device
马达功率0.25kw	Motor power, 0.25kw	吸尘口径 $\Phi 60 \times 2$	Vacuum suction diameter $\Phi 60 \times 2$
手/自动伺服调节	Hand/automatic servo adjustment	弹性皮带张紧系统	Elastic belt tensioning system
自动加压，除静电功能	Automatic pressurization, static elimination function	毛刷自清洁装置	Brush cleaning device
转速2800转/min	The speed is 2800 rev/min		

滚筒系列

可按需定制，满足您不同需求
Can be customized to meet your different needs

